



Installation d'étable Technique d'évacuation du fumier Génie climatique

BOVINS

Box à veaux Comfort, étable Combi, logette Comfort, assortiment Gallebreaker

Page 4

VOLAILE

Traitement moderne des œufs, machine à nettoyer les œufs « Ariana », perchoir Q-Perch

Page 72

PORCS

Caillebotis en fil triangulé inox, nouvelle commande pour le nid ISO, chambre de mise bas, alimentation Combi-Mat

Page 87

GÉNIE CLIMATIQUE

Purification d'air pour porcs et volaille, aération par gaine de ventilation, efficacité énergétique

Page 111

Catalogue
2021/22



Krieger

Planification & Installation d'étable

Des solutions adaptées pour vos bâtiments et vos animaux



Vous avez le projet de construire un nouveau bâtiment pour vos animaux ou d'optimiser le bâtiment existant ? Notre catalogue vous permet de faire le tour de la question et de cibler rapidement les solutions qui conviennent le mieux à votre exploitation et à vos animaux.

Dans chaque domaine, nous vous présentons d'abord de nouveaux systèmes qui pourraient vous intéresser. Découvrez ensuite une sélection de produits qui ont su convaincre les utilisateurs et s'imposer dans la pratique.

Classiques ou innovants : tous nos articles se distinguent par leur qualité et leur longévité. Car un produit de qualité ne revient pas chez nous, tandis que le client, si. C'est pourquoi nous mettons tant de cœur à l'ouvrage. Mais voyez par vous-même ; nous serons heureux de vous conseiller. Au plaisir de vous rencontrer !



Daniel Grüter
directeur de l'entreprise



100
collaborateurs
engagés



Depuis 1976
à vos côtés



120
projets de
constructions par an



100%
société suisse active
dans toute la Suisse



1,2 mio kWh
de courant
photovoltaïque



9000 m²
de surface de
production

Table de matières



Planification & Installation d'étable

www.krieger-ag.ch
ruswil@krieger-ag.ch

ART Dimensions	2	Séparations	96
Bovins	4	Occupation	103
Aire d'alimentation	6	Systèmes d'abreuvement	104
Aire de repos	19	Eléments en béton/caillebotis	105
veaux	22	Climat animalier	111
Tapis en caoutchouc	26	Ventilateur	113
Séparations	38	Appareils de contrôle et accessoires	116
Pièces de montage et de fixation	44	Refroidissement et ombres	118
Systèmes d'abreuvement	50	Air soufflé, L'air d'échappement et cheminées	120
Eléments en béton/caillebotis	59	Appareils d'éclairage	123
Evacuation à fumier	64	Articles de commerce	123
Bien-être	66	Portes/fenêtres	125
Ovins/caprins/chevaux	69	Portes	130
Equipements divers	69	Fenêtres	134
Volaille	72	Silos à fourrage	136
systèmes d'alimentation	74	Silos à fourrage / sacs à silo	136
systèmes d'abreuvement	76	Construction modulaire	142
volières	77	Vos Interlocuteurs	143
hygiène	78		
Volaille accessoires	79		
accessoires construction	80		
Porcs	87		
Alimentation	89		
Aire de repos	93		

Dimensions pour des Systèmes de stabulation

Bases de décision pour les nouvelles constructions

Version

1^{ère} octobre 2008

Auteur (Rédaction)

Michael Zähler, ART, Groupe de recherche Bâtiments, Animaux et Travail

Commande

Station de Recherche Agroscope Reckenholz-Tänikon ART, Tänikon, 8356 Ettenhausen,
 052 368 31 31, doku@art.admin.ch; Ce document est accessible à format pdf en ligne:
 www.art.admin.ch > Dokumentation > ART Publications en ligne > Instructions.

Introduction

Les chiffres contenus dans ces bases de décision se rapportent à une combinaison de mesures recommandées et de mesures imposées par la loi. Les indications dans cette combinaison sont sans garantie:

- **Les chiffres en caractères gras indiquent les exigences minimales prévues selon l'Ordonnance sur la protection des animaux de 2008 et l'Ordonnance de l'Office vétérinaire fédéral OVf sur la détention des animaux de rente et des animaux domestiques de 2008,**
- **Les chiffres en italique indiquent les exigences minimales prévues selon l'Ordonnance du DFE sur les programmes éthologiques de 2008, «Sorties régulières en plein air d'animaux de rente» SRPA et «systèmes de stabulation particulièrement respectueux des animaux» SST,**
- Les chiffres en caractères normaux indiquent les recommandations de la station de recherche Agroscope Reckenholz-Tänikon ART.

Les valeurs indiquées s'entendent par animal. Les mesures de distance délimitent les espaces libres de tout obstacle, sans séparations. Les présentes bases de décision s'appliquent aux constructions nouvelles et aux constructions nouvellement aménagées. Pour des constructions existantes, d'autres valeurs sont applicables dans certains cas et des délais transitoires sont fixés.

Selon le programme de détention des animaux SST, les animaux doivent être gardés en groupes et avoir un accès en permanence à une aire de repos et à une aire non équipée de litière.

Des indications plus détaillées figurent aussi dans des Fiches de construction de la station de recherche ART:

- Agencement des crèches en stabulation libre,
- Escaliers et rampes,
- Piliers dans l'aire de logettes,
- Marche dans l'aire d'affouragement.

1. Bovins (incl. Buffles et Yacks)

Catégorie d'animaux	Veaux		Bovins à l'engrais et jeune bétail				Vaches et génisses en gestation avancée ¹⁾	
	mois	< 2 sem.	< 4	< 6	< 9/15	< 12/20	< 12/20	> 12/20
Poids vif	kg	< 3 sem.	< 150	< 200	200-300	300-400	> 400	120-130
Hauteur au garrot	cm							130-140
								140-150

Stabulation entravée²⁾

Couche	70	80	90	100	100-4)	110-4)	120-4)
- Largeur ³⁾	120	130	145	155/165	165-4)	185-4)	195-4)
- Longueur couche courte	150	165	180	190	180-4)	200-4)	240-4)
- Longueur couche moyenne							
Parcours							
(max. 50 % recouverts)	m ²	6	6	8	10	12	12
- animaux avec cornes	m ²	5	5	6	7	8	8
- animaux sans cornes							

Détention en box

- Largeur	cm	85					
- Longueur	cm	130					

Stabulation libre

Place à la mangeoire	40	45	50	60	70	65	72
- Largeur ⁴⁾	160	160	200	260	280	290	320
- Longueur incl. couloir ⁶⁾							330
Couloir							
- derrière les rangs de logettes ⁶⁾	120	120	135	160	175	220	240
Couloirs transversaux ⁷⁾							
- pour 1 animal							80-120
- pour 2 animaux							≥ 180
Logettes							
- Largeur	cm	60	70	80	90	100	110-4)
- longueur, adossées au mur opposées	cm	150	160	190	210	240	230-4)
	cm	140	150	180	200	220	200-4)
	cm						220-4)
	cm						235-4)
Aire de repos	m ²	1,0 ⁸⁾	1,2-1,5 ⁸⁾	1,8 ¹⁰⁾	2,0 ¹⁰⁾	2,5 ¹⁰⁾	3,0 ¹⁰⁾
- litière	m ²						4,0-4)
- sols entièrement perforés ¹¹⁾	m ²						4,5-4)
Surfaces spéciales	m ²						10
- Box de mise bas	m ²						1,6
- Aire d'attente	mm	30	30	35	35	35	1,8
largeur max. des fentes ¹²⁾	mm	30	30	35	55	55	2,0
dimension des trous ¹²⁾	mm	30	30	35	55	55	35
Parcours							
(accès permanent)							
- surface totale ¹³⁾	m ²	3,5	4,5	4,5	5,5	6,5	10
- dont surface non recouverte	m ²	1,0	1,3	1,3	1,5	1,8	2,5

- 1) Par état de gestation avancée on entend l'état des vaches et des génisses dans les deux derniers mois qui précèdent le vêlage.
- 2) Il est interdit de construire de nouvelles couches destinées à des buffles. Les yacks ne doivent pas être détenus à l'attache.
- 3) Les valeurs pour largeur de couche sont les mensurations sur les axes.
- 4) Pour le bétail laitier, les dimensions, concernant d'une hauteur au garrot entre 120 et 150 cm. Pour les animaux de plus grande taille, ces dimensions doivent être augmentées en conséquence. Pour les animaux plus petits, elles peuvent être réduites de façon appropriée.
- 5) Pour l'alimentation à discrétion sans cornadis permettant de fixer les animaux, on peut compter 2,5 animaux par place d'affouragement au maximum.
- 6) Si une stabulation libre est nouvellement installée dans une étable existante, les dimensions peuvent être inférieures de 40 cm au maximum, à condition que les séparations des logettes ne viennent pas jusqu'à la poutre arrière, que le coloris conforme à l'article 12 de la loi sur l'hygiène vétérinaire soit respecté et que d'autres possibilités d'évitement soient prévues.
- 7) Dans les étables nouvellement aménagées, la longueur des couloirs transversaux larges de 80 à 120 cm ne doit pas dépasser 6 m au maximum. Dans les étables nouvellement aménagées, les couloirs transversaux doivent avoir une largeur d'au moins 240 cm lorsque des abreuvoirs, des pierres à lécher ou des brosses à gratter y sont installés.
- 8) La surface de la logette doit être de 2,0 m² au minimum.
- 9) Suivant l'âge et la taille des veaux. La surface du box doit comporter au minimum 2,4 à 3,0 m².
- 10) L'aire de repos peut être réduite de 10 % au maximum, si les animaux disposent également d'une autre aire, au moins égale à l'aire de repos, à laquelle ils ont accès en tout temps.
- 11) Surface au sol des animaux < 200 kg: 1,8 m², 200-250 kg: 2,0 m², 250-350 kg: 2,3 m², 350-450 kg: 2,5 m², > 450 kg: 3,0 m².
- 12) Les grilles perforées couvrant les canaux d'évacuation, telles les grilles à barreaux profilées en U ou avicoulées, ne peuvent pas être utilisées sur de grandes surfaces, mais seulement sur la largeur d'un élément. Dans les étables nouvellement aménagées, les grilles perforées ne sont pas recommandées pour les animaux de plus de 400 kg. Les grilles à barreaux profilés en U ou avicoulées ne sont pas recommandées sur des grilles dalles en béton ou sur des sols à trousse n'est pas admise.
- 13) La surface totale comprend l'aire de repos, l'aire d'alimentation et l'aire d'exercice (y compris l'aire d'exercice accessible en permanence aux animaux).

2. MOUTONS

Catégorie d'animaux		agneaux		Jeunes animaux		Moutons ¹⁾		Béliers et brebis ¹⁾ sans agneaux		Brebis ¹⁾ avec agneaux ²⁾	
Poids vif		kg	< 20	20-50	50-70	70-90	70-90	> 90	70-90	> 90	
Détection en box, Surface		m ²			2,0	2,0	2,5	2,5	2,5	3,0	
Stabulation libre											
Largeur de la place à la mangeoire ³⁾		cm	20	30	35	40	50	60	70		
Surface du box ⁴⁾		m ²	0,3 ⁵⁾	0,6	1,0	1,2	1,5	1,5 ⁶⁾	1,8 ⁶⁾		

- 1) Pour les brebis, le poids déterminant est celui de la brebis non gestante.
- 2) dimensions sont applicables aux brebis avec des agneaux jusqu'à 20 kg.
- 3) La largeur peut être réduite de 40 % si les râteliers sont circulaires.
- 4) Il n'est pas permis de dénicher sur sol perforé les jeunes animaux d'un poids inférieur ou égal à 30 kg si le sol n'est pas entièrement recouvert d'une litière ayant une épaisseur suffisante. Il
- 5) La surface du box doit être de 1 m² au moins.
- 6) Egalement applicable aux brebis séparées avec leurs agneaux.

3. CHÈVRES

Catégorie d'animaux		Cabris		Chèvres et chevres naines ¹⁾		Chèvres et boucs ¹⁾	
Poids vif		kg	< 12	12-22	23-40	40-70	> 70
Stabulation entravée, Largeur de la couche ²⁾		cm		40	50	50	60
Stabulation entravée, Longueur de la couche ^{2,3)}		cm		75	95	95	95
Détection en box, Surface		m ²		2,0	3,0	3,0	3,5
Stabulation libre							
Largeur de la place à la mangeoire		cm	15	20	30	35 ⁴⁾	40
places à la mangeoire par animal pour:		nbre.					
- jusqu'à 15 animaux		nbre.	1	1	1,1	1,25	1,25
- plus de 15 animaux (pour chaque animal suppl.)		nbre.	1	1	1	1	1
Longueur de la place à la mangeoire		cm		70-85	70-85	85-100	85-100
Largeur des couloirs		cm				80	80
Surface du box par animal pour: ⁵⁾		m ²	0,3 ⁷⁾	0,5	1,2	1,7	2,2
- jusqu'à 15 animaux		m ²	0,2	0,4	1,0	1,5	2,0
- plus de 15 animaux (pour chaque animal suppl.)		m ²					

- 1) Pour les femelles, le poids déterminant est celui de la femelle non gestante.
- 2) Il est permis de dénicher sur sol perforé les jeunes animaux d'un poids inférieur ou égal à 30 kg si le sol n'est pas entièrement recouvert d'une litière ayant une épaisseur suffisante. Il n'est pas permis de dénicher sur des sols à trous les chevres d'un poids supérieur à 30 kg si le sol n'est pas entièrement recouvert d'une litière ayant une épaisseur suffisante. En cas de détection de chevres d'un poids de plus de 30 kg sur callétois, la largeur maximale des tentes doit être de 20 mm et, s'il s'agit de grilles dalles en béton, la largeur minimale des poutrelles doit être de 40 mm.
- 3) La surface du box doit être de 1 m² au moins.
- 4) Pour les chevres, le poids déterminant est celui de la femelle non gestante.
- 5) Il est recommandé d'installer des séparations.
- 6) Dont au moins 75 % d'aire de repos. Lorsque des niches surélevées sont installées, la surface peut-être comptée comme aire de repos à raison de 80 %.
- 7) La surface du box doit être de 1 m² au moins.

4. CHEVAUX

Hauteur au garrot		cm		< 120	120-134	134-148	148-162	162-175	> 175
Surface par animal									
- Box individuel ^{1,2)} ou box pour groupe à un compartiment ^{1,3) 4)}		m ²		5,5	7,0	8,0	9,0	10,5	12,0
- Surface de repos en stabulation libre à plusieurs compartiments ^{3) 4)}		m ²		4,0	4,5	5,5	6,0	7,5	8,0
Hauteur du local		m		1,8	1,9	2,1	2,3	2,5	2,5
Aire de sortie par animal ⁶⁾		m ²		12	14	16	20	24	24
- Accessible en permanence		m ²		18	21	24	30	36	36
- autres aire de sortie		m ²		15	15	15	15	15	15
- Surface recommandée ⁷⁾		m ²		150	150	150	150	150	150

- 1) Si une jument est accompagnée de son poulain âgé de plus de deux mois, la surface doit être augmentée de 30 % au moins.
- 2) La largeur des box individuels doit être au moins équivalente à 1,5 fois la hauteur au garrot.
- 3) Pour cinq chevaux ou plus qui s'entendent bien, la surface totale peut être réduite de 20 % au maximum.
- 4) Des installations permettant l'événement et le retrait doivent être prévues, sauf pour les jeunes chevaux.
- 5) Les aires de repos et de sortie doivent être en permanence atteignables par un large passage ou deux passages plus étroits.
- 6) Pour les groupes de jeunes chevaux de deux à cinq animaux, la surface minimale de l'aire de sortie doit correspondre à celle qui est requise pour cinq jeunes chevaux.
- 7) La surface des aires de sortie à aménagement réversible, utilisables par tous les temps et non attenantes à l'écurie ne doit pas dépasser 800 m², même si plus de cinq chevaux y sont détenus. Dans les écuries de groupe avec aire de sortie accessible en permanence, il est recommandé d'ajouter à compter du sixième cheval 75 m² par cheval supplémentaire.

5. PORCS

Catégorie d'animaux		Porcelets sevrés		Porcs ^{1) 2)}		Truies ¹⁾		Verrats ¹⁾	
Poids vif		kg	< 15	15-25	25-60	60-85	85-110	110-160	
Mangeoire/litre									
Place à la mangeoire par animal		cm	12	18	27	30	33	36	45 ³⁾
Places, alimentation à discrétion		nbre.	1 par 5 animaux (dir. de bouillies/distr. de bouillie par tuyau selon l'autorisation correspondante)						
Abrévoirs, alimentation à sec ou humide		nbre.	1 par 12/24 animaux et/ou 1 par groupe						

Surface de sol

Logette, stalles d'alimentation et de repos ⁴⁾		cm		65x190 ⁶⁾					
Largeur du couloir dans le cas des stalles d'alimentation et de repos		cm		180					
Stalle d'alimentation pouvant être fermée		cm		45x160					
Box à litière profonde		m ²		2,50					
Systèmes à plusieurs aires		m ²		2,50					
- Surface totale		m ²		2,5					
- Dont aire de repos par animal ^{7) 8)}		m ²		1,2 ⁹⁾					
Jusqu'à 6 animaux		m ²		1,1 ⁹⁾					
7 à 20 animaux		m ²		1,0 ⁹⁾					
Plus de 20 animaux		m ²		1,0 ⁹⁾					
Box de mises bas		m ²		5,5 ¹⁰⁾					
Callétois		mm		16					
- Grilles en fonte/ en matière synthétique		mm		11					
- Grilles en béton		mm		11					
- Fentes pour l'évacuation du fumier ¹²⁾		mm		11					
Parcours (max. 50 % recouverts)		m ²		0,3					
1) Dans les porcheries nouvellement aménagées pour des groupes de porcs d'un moins 25 kg ou pour des verrats, les animaux doivent avoir la possibilité de se rafraîchir si la température dans la porcherie dépasse 25 °C. La température peut être rafraîchie par les moyens suivants: par un conditionneur d'air (p. e. un échangeur de chaleur souterrain), par le rafraîchissement du sol, par des installations de vaporisation d'eau ou par des installations d'humidification agissant directement sur les animaux, telles que douches ou des baignoires.									
2) Ces dimensions concernent les groupes de porcs de même âge uniquement.									
3) Pour les places à la mangeoire nouvellement installées, l'espace libre à l'intérieur le plus étroit doit être de 45 cm au moins si les séparations utilisées sont scallanées dans le box.									
4) Les logettes et stalles d'alimentation et de repos pour les truies ne peuvent être utilisées que pendant la période de saillie et durant dix jours au maximum.									
5) Au maximum un tiers des logettes pour truies peut être réduit à 60x180 cm. Lorsque les logettes dans les box de mise bas ne sont pas réglables en largeur et en longueur, elles doivent avoir les dimensions de 65x190 cm.									
6) La longueur de l'un des côtés du box doit être de 2 m au moins.									
7) Début de l'enfermement, les aires de repos peuvent être diminuées par des parois amovibles. Si l'aire de repos des systèmes de détection des porcelets sevrés et des porcs à l'engrais est réduite, les dimensions de cette aire de repos doivent être telles									
8) Sur les aires de repos destinées aux porcs, la perforation des sols ne doit pas dépasser la proportion maximale de 2%. Si le sol de l'aire de repos est perforé, les trous ou les fentes doivent être répartis uniformément entre les éléments constitutifs du sol.									
9) D'une aire de repos, la largeur de l'un des côtés d'une aire de repos doit être de 2 m au moins.									
10) Dont au moins 2,25 m ² de sol en dur dans l'aire de repos de la truie et des porcelets. Dans les box de mise bas installés après le 31 octobre 2005, la truie doit disposer dans la zone où elle se déplace d'une aire de repos d'un seul tenant, non perforée, d'au moins 1,2 m ² , ayant une largeur et une longueur minimale des respectivement de 65 cm et de 125 cm. La largeur minimale des box de mise bas doit être de 150 cm. Dans les box plus étroits que 170 cm, aucun équipement ne doit occuper l'espace des derniers 150 cm du box.									
11) La largeur des poutrelles doit être de 8 cm au moins.									
12) Dans les box de mise bas, les tentes servant à l'évacuation du fumier doivent être recouvertes au moins durant la mise bas et les deux premiers jours qui la suivent.									

Abréviations

- < moins de
- > plus de
- ≥ au moins
- ≤ tout au plus

Passion et expérience font de nous le leader en systèmes de stabulation



Nous planifions et installons votre étable de manière à vous permettre d'optimiser votre travail quotidien et d'améliorer la gestion de votre exploitation. Vous profitez de notre longue expérience et de notre expertise en planification et installation d'étables. Nous connaissons la branche et les tendances actuelles, de même que les idées qui ont cours sur le marché. Nous nous sommes en outre constitués un vaste réseau de relations avec les autorités, les services étatiques et techniques, que nous entretenons soigneusement.

Nous partageons votre passion pour l'agriculture et disposons de multiples références dans toute la Suisse. Grâce à nos collaborateurs compétents et engagés, nous avons pour clients de nombreux agriculteurs qui nous ont déjà choisis à plusieurs reprises comme partenaire pour des projets de construction.

Pius Bucher
Responsable de filière bovins /
chef de projet



Nouveautés



Nouveau
disponible
à partir de
avril 2021

Boxes à veaux chauffables

Grâce aux boxes à veaux chauffables, vos veaux ont suffisamment chaud après la naissance. Ils sèchent rapidement et développent un meilleur système immunitaire.



Détails des produits p. 125

Galebreaker

Découvrez notre sélection de produits de référence du nouvel assortiment de Galebreaker.



Détails des produits p. 29

Coussin pour logette creuse Polsta

Coussin composé de deux couches fonctionnelles: sous-tapis au profil à lamelles. Absorption idéale de la charge ponctuelle lors du lever et du coucher.



Détails des produits p. 29

Tapis en caoutchouc VITA

Structure trois couches, souplesse agréable, antidérapant, hygiène parfaite pour la vache, le veau et l'agriculteur.



Détails des produits p. 24

Seau à buvée Wennemars

Flux de lait naturel grâce à une tétine raffinée, sans vanne anti-retour.



Bovins

Aire d'alimentation

Cornadis pour bovins

Flexi confort

Le Flexi confort propose une grande liberté de mouvement pour l'animal. La distance de l'axe entre le tube porteur 2" en bas et en haut est de 111 cm. Les points d'attouchement avec les animaux avec le tube en haut et en bas est minimale. Le verrouillage et les points d'attouchement sont en matière plastique. Pour cette raison il est très silencieux.



Art. n°	Description de l'article	Unité	Prix
204987-001	Flexi confort complet Tour de cou de 20 cm, largeur 60 à 75 cm pour Flexi confort GB	pce	137,00
204987-002	Flexi confort complet Tour de cou de 20 cm, largeur 70 à 88 cm pour Flexi confort GB	pce	146,00
204987-003	Flexi confort complet Tour de cou de 20 cm, largeur 67 à 97 cm pour Flexi confort GB	pce	156,00
204987-004	Flexi confort complet Tour de cou de 20 cm, largeur 77 à 110 cm pour Flexi confort GB	pce	158,00
204987-005	Flexi confort complet Tour de cou de 20 cm, largeur 87 à 123 cm pour Flexi confort GB	pce	165,00
204987-007	Flexi confort complet Tour de cou 16, largeur 55 à 66 cm pour Flexi confort GB	pce	135,00
203922	Tube intermédiaire Flexi confort 1¼", longueur 1030 mm	pce	11,80
406128	Demi-raccord T 1¼" – 2" (4 paires)	pce	36,00
204990-001	Tube 2" y.c. raccord de tube		
	Tube porteur	m	21,30
204991-001	Tube ¾" y.c. raccord de tube		
	Tube de commande	m	9,60
200105	Jeu commande pour cornadis Flexi	pce	73,00
204985	Poteau 2" courbé complet	pce	90,00
204986	Poteau 2" droit complet	pce	92,00
204740	Support de barrière par poteau en bois complet	pce	49,00
204739	Jeu de support de barrière par pilier en béton ou en acier	pce	193,00
204657	Raccord mural 2" double pour Flexi confort y c. fixation	pce	53,00



Bovins

Aire d'alimentation



Krieger

Planification & Installation d'étable

www.krieger-ag.ch
ruswil@krieger-ag.ch

Cornadis pour bovins

Cornadis Swissflexi

Fixation du Swissflexi aux tubes 2" galvanisé. Grâce à une grande ouverture en haut et en bas, il permet à tous les animaux une libération optimale, surtout pour les jeunes bêtes et les bêtes à cornes.



Art. n°	Description de l'article	Unité	Prix
204678	Swissflexi bétail laitier largeur jusqu'à 75 cm	pce	160,00
204679	Swissflexi bétail laitier largeur jusqu'à 87 cm	pce	169,00
204684	Swissflexi jeune bétail largeur 56 à 65 cm	pce	163,00
204682	Jeu Swissflexi élément et bras mobiley compris bride en T et vis	pce	149,00
204695	Tube intermédiaire 1¼ L 925 mm Swissflexi avec étriery compris bride en T	pce	32,00
200039	Set commande pour Swissflexi	pce	66,00
204230	Support mural pour Swissflexi y compris vis	pce	52,00
204990-001	Tube 2" y.c. raccord de tube		
	Tube porteur	m	21,30
204991-001	Tube ¾" y.c. raccord de tube		
	Tube de commande	m	9,60
204985	Poteau 2" courbé complet	pce	90,00
204986	Poteau 2" droit complet	pce	92,00
204739	Jeu de support de barrière par pilier en béton ou en acier	pce	193,00
204740	Support de barrière par poteau en bois complet	pce	49,00
204899	Porte pour Swissflexi y compris commande et garnitures	pce	309,00
200030	Dispositif de réglage du bras mobile du Swissflexi	pce	32,00
204736	Support de barrière contre muret de crèche/sous plafond avec bride Omega et plaque de montage	pce	97,00



Bovins

Aire d'alimentation

Cornadis pour bovins

Cornadis Flexi autobloquant

Le Flexi est fixé contre des tubes 2". La plupart des pièces mobiles sont en matière synthétique et donc très silencieux.

Art. n°	Description de l'article	Unité	Prix
204696	Flexi gros bétail jusqu'à 80 cm	pce	119,00
204703	Flexi pour jeune bétail, largeur 54 – 64 cm	pce	137,00
204701	Jeu élément de cornadis Flexi pour gros bétail et bras mobile y.c. raccord et vis	pce	109,00
204709	Jeu tube intermédiaire 1¼" Flexi, longueur 830 mm y.c. raccord T	pce	22,00
204710	Jeu tube intermédiaire 1¼" Flexi, longueur 830 mm avec étrier y.c. raccord T	pce	31,00
200105	Jeu commande pour cornadis Flexi	pce	73,00
204238	Support mural (y compris vis)	pce	48,00
204990-001	Tube 2" y.c. raccord de tube		
	Tube porteur	m	21,30
204991-001	Tube ¾" y.c. raccord de tube		
	Tube de commande	m	9,60
204985	Poteau 2" courbé complet	pce	90,00
204986	Poteau 2" droit complet	pce	92,00
204739	Jeu de support de barrière par pilier en béton ou en acier	pce	193,00
204740	Support de barrière par poteau en bois complet	pce	49,00
204898	Porte pour cornadis Flexi, y compris commande et garnitures	pce	248,00
204736	Support de barrière contre muret de crèche/sous plafond avec bride Omega et plaque de montage	pce	97,00



Krieger SA sur



Connaissez-vous nos vidéos de démonstration?

Retrouvez nos produits référencés sur YouTube en tapant leur nom.



Bovins

Aire d'alimentation

Cornadis pour bovins

Cornadis Vario Duplex

Cornadis de sécurité ouvrant en haut et en bas avec libre choix de la largeur (min. 55 cm). Retour automatique du bras mobile par insert de matière plastique résistant.

Art. n°	Description de l'article	Unité	Prix
204251	Cornadis VARIO-Duplex, sans tube de montage aire d'affouragement modulable	pce	115,00
204250	Tube supplémentaire, complet pour VARIO	pce	20,00
200213	Levier de commande avec sécurité pour VARIO	pce	32,00
204262	Pièce télescopique droite dans tube 2" avec bague d'arrêt, longueur 30 cm	pce	28,00
201996	Gond de fixation pour élément frontal pour gros bétail à vissage simple	pce	15,60
204990-001	Tube 2" y.c. raccord de tube		
	Tube porteur	m	21,30
204991-001	Tube ¾" y.c. raccord de tube		
	Tube de commande	m	9,60
204985	Poteau 2" courbé complet	pce	90,00
204739	Jeu de support de barrière par pilier en béton ou en acier	pce	193,00
204986	Poteau 2" droit complet	pce	92,00
204740	Support de barrière par poteau en bois complet	pce	49,00
204736	Support de barrière contre muret de crèche/sous plafond avec bride Omega et plaque de montage	pce	97,00



Cornadis Swissflexi pour veaux

Fixation du Flexi pour veaux à des tubes de 2" galvanisés. L'insert de matière plastique le rend très silencieux. Le tube de commande peut être réglé à chaque position.

Art. n°	Description de l'article	Unité	Prix
204725	Swissflexi pour veaux, largeur 47 à 57 cm	pce	164,00
204727	Jeu Swissflexi pour veaux, élément et bras mobile y.c. bride T et vis	pce	143,00
204243	Tube intermédiaire 1" longueur 750 mm pour Swissflexi veaux y.c. raccord T	pce	26,00
200143	Jeu de commande pour Swissflexi pour veaux 2	pce	80,00
204985	Poteau 2" courbé complet	pce	90,00
204991-001	Tube ¾" y.c. raccord de tube		
	Tube de commande	m	9,60
204986	Poteau 2" droit complet	pce	92,00
204739	Jeu de support de barrière par pilier en béton ou en acier	pce	193,00
204740	Support de barrière par poteau en bois complet	pce	49,00
204901	Porte pour swissflexi pour veau y.c. commande et garnitures	pce	324,00



Bovins

Aire d'alimentation

Cornadis pour bovins

Cornadis Flexi pour veaux

Le flexi pour veaux est prévu pour les veaux allant jusqu'à environ 300 kg. Il est fixé à des tubes de 1¼". Les pièces mobiles sont en grande partie en matière synthétique, ce qui le rend très silencieux.



Art. n°	Description de l'article	Unité	Prix
204721	Cornadis Flexi pour veaux, largeur 42 à 57 cm	pce	133,00
204239	Élément de cornadis et bras mobile Flexi pour veaux y.c. raccord T et vis	pce	115,00
204241	Jeu tube intermédiaire 1" pour Flexi pour veaux , longueur 650 mm y.c. raccord T	pce	25,00
200124	Jeu commande pour cornadis Flexi pour veaux	pce	66,00
204724	Support mural Flexi pour veaux y.c. vis	pce	33,00
411066	Tube 1¼" galvanisé y.c. raccord de tube	m	13,90
204991-001	Tube ¾" y.c. raccord de tube	m	9,60
	Tube de commande	m	9,60
204985	Poteau 2" courbé complet	pce	90,00
204986	Poteau 2" droit complet	pce	92,00
204739	Jeu de support de barrière par pilier en béton ou en acier	pce	193,00
204740	Support de barrière par poteau en bois complet	pce	49,00
204900	Porte pour cornadis Flexi pour veaux y.c. commande et garnitures	pce	299,00

Cornadis pour veaux avec crèche

Cornadis type Harmony avec support pour seau, ouvrant en haut et en bas, encolure réglable, complètement galvanisé.



Art. n°	Description de l'article	Unité	Prix
200220	Cornadis pour veaux, longueur 200 cm, 4 pl. d'abreuvoirs y compris porte-seau	pce	461,00
200221	Cornadis pour veaux, longueur 250 cm, 5 pl. d'abreuvoirs y compris porte-seau	pce	535,00
200222	Cornadis pour veaux, longueur 300 cm, 6 pl. d'abreuvoirs y compris porte-seau	pce	633,00
200223	Cornadis pour veaux, longueur 400 cm, 8 pl. d'abreuvoirs y compris porte-seau	pce	757,00
200229	Tubes rallonges pour cornadis veaux percés, longueur 40 cm	paire	24,50

Voulez-vous jeter un œil à nos produits?

Vous trouverez des informations détaillées sur plus de 2000 produits ici:

www.krieger-ag.ch/produits



Bovins

Aire d'alimentation

Séparations aire d'alimentation

Cornadis diagonal réglable

Fixation du râtelier diagonal aux tubes 2" galvanisés. Barreaux individuellement réglables.

Art. n°	Description de l'article	Unité	Prix
204743	Jeu tube intermédiaire diagonal longueur 830 mm y.c. raccord T et vis	pce	29,00
204261	Jeu tube intermédiaire diagonal longueur 830 mm avec étrier de sécurité	pce	40,00
204746	Jeu tube intermédiaire diagonal longueur 925 mm y.c. raccord T et vis	pce	28,00
204747	Jeu tube intermédiaire diagonal longueur 925 mm avec étrier de sécurité	pce	40,00
204985	Poteau 2" courbé complet	pce	90,00
204739	Jeu de support de barrière par pilier en béton ou en acier	pce	193,00



Barrière pour veaux

Montage de la barrière pour veaux sur tubes 1" galvanisés. Largeurs réglables. Livraison barrière prémontée.

Art. n°	Description de l'article	Unité	Prix
204961	Cornadis pour veaux y.c. fixations,		
	4 animaux longueur jusqu'à 1950 mm, avec abreuvoir	pce	1 050,00
	4 animaux longueur jusqu'à 1950 mm, sans abreuvoir	pce	599,00
204263	Élément pour cornadis pour veaux avec bras mobile y.c. vis inbus	pce	109,00
204266	Porte-seau rond ouvert, y.c. vis	pce	25,00
204265	Jeu tube intermédiaire, y.c. raccord T	pce	15,00
204264	Panneau en argolit 43 x 53 cm y.c. vis	pce	26,00
204748	Support pour sucette à soupape sur panneau argolit gauche	pce	29,00
400813	Seau plastique 10 l, avec indicateur de mesure	pce	18,90
200370	Support pour cornadis veaux sur poteau 2"	pce	26,00
200373	Support pour cornadis veaux spécial, simple, sur poteau 2"	pce	31,00
200374	Support pour cornadis veaux spécial, double, sur poteau 2"	pce	42,00
200375	Support pour sucette à soupape sur panneau argolit gauche	pce	28,00
200378	Support pour sucette à soupape sur panneau argolit droit	pce	28,00
200380	Verrou pour cornadis veaux	pce	40,00
201686	Support sur tube 2" pour barrière de sép., hauteur 107cm	pce	28,00
204277	Support de crèche complet y.c. boulon en U	pce	54,00
204752	Support pour porte-seau rabattable pour montage murale y.c. vis	pce	42,00



Bovins

Aire d'alimentation

Séparations aire d'alimentation

Support pour seau à tétine pour cornadis pour veaux et cornadis Flexi pour veaux

Les supports sont disponibles en plusieurs variantes, pour cornadis Flexi pour veaux ainsi que pour cornadis pour veaux avec séparations et sans séparations. La division du support peut être adaptée au cornadis et la distance par rapport au cornadis réglée en fonction de la taille des animaux. Grâce au mécanisme de rabattement, le support peut être arrêté en position relevée de repos après l'abreuvement et n'empêche ainsi pas les veaux de manger. Le support pour seau à tétine est doté du nouveau système Solid qui, grâce au dispositif de blocage du seau et au clip de maintien, empêche que le veau ne



Art. n°	Description de l'article	Unité	Prix
205123-002	Port-seau à tétine rabattable pour cornadis flexi à veau	pce	384,00
205124-003	Port-seau à tétine rabattable pour cornadis avec séparation d'auge	pce	396,00
205125-004	Port-seau à tétine rabattable pour cornadis sans séparation d'auge	pce	451,00

Râteliers de pâturage

Râtelier de pâturage carré

Construction des râteliers de pâturage très robustes avec patins réglables. Livraison avec attelage à 3 points, sans prémontage.

Art. n°	Description de l'article	Unité	Prix
204291	Râtelier avec cornadis de sécurité Duplex, 12 places, grandeur 210 x 210 cm, avec fond renforcé	pce	2 362,00
204292	Râtelier avec cornadis de sécurité Duplex, 14 places, grandeur 310 x 210 cm, avec fond renforcé	pce	2 672,00
204297	Râtelier avec cornadis de sécurité EPS, 12 places, grandeur 210 x 210 cm, avec fond renforcé	pce	2 635,00
204298	Râtelier avec cornadis de sécurité EPS, 14 places, grandeur 310 x 210 cm, avec fond renforcé	pce	3 176,00
204293	Râtelier avec cornadis diagonal, 12 places, grandeur 210 x 210 cm, avec fond renforcé	pce	1 588,00
204294	Râtelier avec cornadis diagonal, 16 places, grandeur 310 x 210 cm, avec fond renforcé	pce	2 202,00
204295	Râtelier à palissade 12 places, grandeur 210 x 210 cm, avec fond renforcé.	pce	1 642,00
204296	Râtelier à palissade 14 places grandeur 310 x 210 cm, avec fond renforcé	pce	2 117,00



Bovins

Aire d'alimentation

Crèches et râteliers

Crèche

Art. n°	Description de l'article	Unité	Prix
204278	Crèche en polyéthylène, longueur 300, largeur 88 cm hauteur générale avec cadre 60, profondeur de crèche 40 cm	pce	760,00
204279	Crèche en polyéthylène, longueur 400, largeur 88 cm hauteur générale avec cadre 60, profondeur de crèche 40 cm	pce	1 086,00
204280	Crèche en polyéthylène, longueur 500, largeur 88 cm hauteur générale avec cadre 60, profondeur de crèche 40 cm	pce	1 390,00
204281	Crèche en polyéthylène, longueur 600, largeur 88 cm hauteur générale avec cadre 60, profondeur de crèche 40 cm	pce	1 728,00
204282	Crèche en polyéthylène, longueur 200 cm, largeur 45 cm	pce	434,00
204283	Crèche en polyéthylène, longueur 250 cm, largeur 45 cm	pce	485,00
204284	Crèche en polyéthylène, longueur 300 cm, largeur 45 cm	pce	553,00



Crèches et accessoires

Art. n°	Description de l'article	Unité	Prix
204275	Support pour crèche en bois sur tube 2", complet	pce	101,00
204276	Support pour crèche en bois sur tube 1¼", complet	pce	130,00
200419	Pied de crèche réglable en hauteur pour montage d'une crèche en bois	pce	112,00
204964-100	Crèche en inox 43 x 20 cm Crèche en inox 43 x 20 cm, Largeur jusqu'à 100 cm	pce	372,00
203594-100	Crèche en inox 55 x 27 cm Crèche en inox 55 x 27 cm longueur 100 cm	pce	580,00
204749	Support pour crèche 55 sur tube 2" inox, complet	pce	121,00



Bovins

Aire d'alimentation

Éléments pour crèches

Élément de crèche prêt-à-poser

Élément de crèche avec fond de crèche en inox avec dispositif d'attache bétonné.

Art. n°	Description de l'article	Unité	Prix
403973	élément de crèche type 50 K gros bétail avec semelle inoxy compris encastrer l'élément intermédiaire	m/cr	317,00
403982	Élément de crèche type 50 K jeune bétail avec semelle inoxy compris encastrer l'élément intermédiaire	m/cr	290,00
411027	Matériel de joint Sikadur 31 complet à 1.20 kg y compris cordeau joint en caoutchouc pour env. 3 joints	pce	48,00



Dispositifs d'attache

Étable à stabulation entravée combi

La combinaison d'un système d'attache respectant le bien-être animalier et d'un matelas à paille profond, améliore le confort de l'animal et la liberté de mouvement considérablement. Avec la table d'affouragement profonde les vaches ont assez d'espace pour se lever. La fixation est produite complètement en Inox et la chaîne est guidée dans un roulements en plastique à faible usure et silencieux. L'attachement de chaîne de nuque se fait à chaque deuxième place à un poteau 80/80 mm et la position de chaîne de nuque peut être adapter horizontale et verticale.



Art. n°	Description de l'article	Unité	Prix
205188	Poteau pour étable entravée combi incl. fixation	pce	288,00
205189-001	Fixation de chaîne étable entravée combi sans chaîne au poteau Inox 80/80/5 ou mur en béton	pce	277,00
205189-002	Fixation de chaîne étable entravée combi sans chaîne au poteau Inox 80/80/5 ou mur en béton	pce	164,00
205189-003	Fixation de chaîne étable entravée combi sans chaîne au poteau Inox 80/80/5 ou mur en béton	pce	50,00
205190	Guide chaîne étable entravée combi au poteau Inox 80/80/5	pce	152,00
205191	Barre de soutien étable entravée combi incl. fixation	pce	87,00
205193	Terminaison de table d'alimentation pour étable entravée combi, par place 120 cm	pce	100,00
205194	Collier avec demi-lien pour étable entravée combi	pce	80,00
412099	Chaîne très solide 10 x 35 mm en fer propre	m	25,00

**Nouveau bâtiment ou transformation –
voici nos références:**
www.krieger-ag.ch/references



Avez-vous des questions?
 Appelez-nous **031 740 60 60**



Bovins

Aire d'alimentation

Dispositifs d'attache

Étrier intermédiaire / étrier de séparation


Art. n°	Description de l'article	Unité	Prix
200594	Étrier intermédiaire avec douille inox largeur 40 hauteur 89 cm	pce	106,00
200596	Étrier intermédiaire avec douille inox largeur 55 hauteur 89 cm	pce	118,00
200603	Etrier d'extrémité avec douille de protection en inox, largeur 35 hauteur 89 cm	pce	87,00
204755	Étrier intermédiaire soudé sur profil équerre y.c. fixation	pce	258,00
203839	Poteau pour Unisan avec plaque équerre	pce	206,00
204757	Étrier d'extrémité soudé sur profil équerre y.c. fixation	pce	352,00
204758	Etrier d'extrémité avec profil en U soudé sur profilé équerre (y compris fixation)	pce	384,00
204646	Profil en U pour terminaison complète de l'Unisan	pce	71,00
204318	Barre de séparation avec douille inox et raccord T (et vis)	pce	78,00
204320	Barre de séparation avec tubes verticaux, douille inox et raccord T	pce	149,00



Attachement Universel

Système de fixation au chevalet pour rouleaux ou attachement latéral (système de détachement individuel ou collectif). Séparation de l'emplacement côté couches avec étrier à chaque 2ème animal. Séparation pivotable des places d'alimentation.

Art. n°	Description de l'article	Unité	Prix
204309	Etrier de crèche pivotant, type Universal (complet)	pce	43,00
204753	Etrier de crèche pivotant type Universal, y.c. fixation	pce	156,00
204313	Bras pivotant y compris matériel de fixation, type Universal	pce	110,00
204314	Etrier de crèche pivotant type Universal, avec commande (complète)	pce	228,00
204315	Bras pivotant pour type Universal, avec plaque de commande (complète)	pce	186,00
200584	Jeu de chaîne de limite complète (type Universal)	pce	15,00
204316	Support pour mettre contre étrier de crèche pivotant pour tube de limite supplémentaire y.c. bague d'arrêt	pce	58,00
204317	Support pour mettre contre bras pivotant pour tube de limite supplémentaire	pce	84,00
411077-001	Tube 1½" galvanisé y.c. raccord de tube		
	Tube de limitation	ml	16,00
204323	Élément de déverrouillage collectif 90, complet	pce	132,00
204325	Déverrouillage 90 commande complète passage	pce	137,00
204326	Dispositif de verrouillage individuel	pce	39,00



Bovins

Aire d'alimentation



Krieger

Planification & Installation d'étable

www.krieger-ag.ch
ruswil@krieger-ag.ch

Dispositifs d'attache

Attachement Unisan

Art. n°	Description de l'article	Unité	Prix
203835	Système de détachement collectif pour Unisan double	pce	117,00
203836	Système de détachement collectif pour Unisan gauche	pce	88,00
203837	Système de détachement collectif pour Unisan droit	pce	88,00
204649	Etrier pivotant complet pour Unisan	pce	175,00
204647	Bras pivotant complet pour Unisan	pce	165,00
204648	Etrier pivotant avec commande complète pour Unisan	pce	360,00
204650	Bras pivotant avec commande complète pour Unisan	pce	330,00
411077-001	Tube 1½" galvanisé y.c. raccord de tube		
	Tube de limitation	ml	16,00



Attachement Unimat

Art. n°	Description de l'article	Unité	Prix
204304	Etrier séparation de crèche Unimat y.c. raccord T	pce	120,00
204305	Étrier de séparation de crèche Unimat 90° y.c. boulon en U	pce	61,00
204303	Commande Unimat complète	pce	265,00
204300	Support mural pour barre de nuque, complet	pce	60,00
204301	Fixation pour barre de nuque complet	pce	40,00
200521	Bride avec crochet	pce	95,00
200522	Verrouilleur pour bride avec crochet	pce	24,00
200523	Anneau d'arrêt pour bride avec crochet	pce	5,00
204990-001	Tube 2" y.c. raccord de tube		
	Tube porteur	m	21,30



Krieger SA sur



Connaissez-vous nos vidéos de démonstration?
Retrouvez nos produits référencés sur YouTube en tapant leur nom.



Bovins

Aire d'alimentation

Dispositifs d'attache

Colliers et accessoires

Art. n°	Description de l'article	Unité	Prix
200692	Chêne d'attache	pce	22,00
200698	Rouleaux plastiques vert Ø 89/9 x 62 mm	pce	9,00
200709	Collier attachement latéral vert avec mignon et anneau simple complet	pce	71,00
200710	Demi-lien avec anneau simple	pce	17,00
200711	Collier attachement latéral vert avec mignon et double anneau	pce	77,00
200712	Demi-lien avec anneau double	pce	21,00
200713	Touret pour collier et demi-lien	pce	13,00
200719	Collier nylon vert avec mignon	pce	47,00
200720	Jeu de collier nylon vert DK	pce	87,00
200722	Collier nylon vert avec joint D, vide	pce	25,00
200723	Collier pour plaque	pce	19,00
200739	Collier nylon pour jeune bétail avec boucle	pce	26,00
200741	Mignon, petit	pce	17,00
200743	Rivet pour petit mignon	pce	2,00
200744	Mignon, grand	pce	31,00
200746	Rivet pour grand mignon	pce	2,00
200747	Poids en laiton pour collier nylon	pce	28,00
203893	Collier pour taureaux 70 mm avec boucle sans mignon	pce	71,00
204330	Étrier à rouleaux avec vis et écrou	pce	14,00
204336	Mignon, petit, avec rivet	pce	18,00
205112	Étrier à rouleaux inox	pce	13,00



BOVINS

Logettes Comfort fermées

pour le bien-être des animaux



Les avantages des logettes Comfort fermées

- Confort supérieur
- Bat-flanc en plastique souple
- Pas de contact direct entre l'animal et le métal
- Absence de zone de pression
- Les vaches peuvent se lever et se coucher librement
- Construction solide
- Montage simple et rapide

Bovins

Aire de repos

Logettes

Logette Confort

Les profils en matière synthétique flexibles facilitent aux vaches l'entrée dans la logette et le coucher. L'étrier confort permet à la vache de se lever et de se coucher librement. Fixation de l'étrier avec quatre boulons d'ancrage sur le sol en béton. La limitation frontale se fait avec une sangle de nuque de 75 mm.

Art. n°	Description de l'article	Unité	Prix
204664	Etrier pour logette confort, standard, FZN	pce	183,00
204668	Arceau pour logettes confort, standard, CNS	pce	285,00
204669	Arceau pour logettes confort, pour monter dans la niche, CNS	pce	285,00
205048	Logette confort standard fermé galvanisé	pce	193,00
205049	Logette confort standard fermé, Inox	pce	295,00
205050	Logette confort standard fermé pour monter dans la niche, Inox	pce	295,00
204665	Fixation en inox pour logette confort	pce	28,00
411077-003	Tube 1½" galvanisé y.c. raccord de tube		
	Tube de stabilisation	ml	16,00
410794	Raccord T 1½" – 2" y.c. vis	paire	14,90
204345	Support de sangle pour 75 mm, sangles y c. contrebride et vis	pce	23,00
204770	Support de sangle terminal pour bande de 75 mm y.c. tendeur et raccord mural	paire	130,00



Logette Liberty

Fixation des étriers Liberty avec 4 goujons d'ancrage sur sol et latéralement contre poutre frontale. Pour stabilisation, montage avec tube 1½" sur logette. Limitation frontale par sangle de nuque de 75 mm. Par couche, livraison de 1 m de sangle de nuque supplémentaire.

Art. n°	Description de l'article	Unité	Prix
203661	Logette 2" Liberty hauteur 120 cm paille profonde	pce	186,00
203900	Logette 2" Liberty hauteur 110 cm, surélevée	pce	200,00
204343	Jeu de fixation pour logette type Liberty	pce	17,00
204345	Support de sangle pour 75 mm, sangles y c. contrebride et vis	pce	23,00
204643	Support pour sangle surélevé 130 mm pour sangle de 75 mm y.c. fixation	pce	32,00
204770	Support de sangle terminal pour bande de 75 mm y.c. tendeur et raccord mural	paire	130,00
410794	Raccord T 1½" – 2" y.c. vis	paire	14,90
411077-003	Tube 1½" galvanisé y.c. raccord de tube		
	Tube de stabilisation	ml	16,00
410849	Couche de goudron pot à 5 kg y compris durcisseur	pce	132,00



Bovins

Aire de repos

Logettes

Logettes murales

Fixation des étriers muraux en bas sur poutre frontale. Côté frontal, fixation contre un mur en béton armé d'une hauteur minimale de 50 cm, ou sur sol avec plaque de montage supplémentaire.

Art. n°	Description de l'article	Unité	Prix
203795	Logette fixation murale 2" long	pce	145,00
203796	Logette fixation murale 2" type moyen	pce	140,00
203797	Logette fixation murale 2" type court	pce	137,00
200851	Logette 2", 200 jeune bétail	pce	139,00
200843	Logette 2", 250	pce	145,00
204975	Fixation pour logette murale 2" sur sol et poutre frontale	pce	36,00
204979	Fixation pour logette mural 2" contre le mur et poutre frontale	pce	16,00
200855	Logette 1½", 180, pour jeune bétail	pce	105,00
200859	Logette 1½", 160, pour jeune bétail	pce	101,00
204977	Fixation pour logette murale 1½" contre le mur et poutre frontale	pce	17,00
204980	Fixation pour logette murale 1½" sur le sol et poutre frontale	pce	26,00



Logette 2" Pilatus

Les logettes Pilatus sont installées pour les logettes surélevées et profondes dans le domaines des vaches allaitantes.

Les logettes Pilatus sont montées avec 3 goujons d'ancrage en inox sur le sol . Elles sont munies d'un tube de fixation 1½ ", barre de nuque 75 mm et sangle frontale 75 mm.

Art. n°	Description de l'article	Unité	Prix
205108	Logette Pilatus 2" hauteur 120 cm, Inox	pce	295,00
203695	Logette Pilatus 2" hauteur 110 cm	pce	226,00
204193	Logette Pilatus 2" hauteur 120 cm galvanisé	pce	233,00
204978	Fixation en inox pour logette type Pilz et Pilatus sur sol et planche frontale	pce	26,00
204345	Support de sangle pour 75 mm, sangles y c. contrebride et vis	pce	23,00
204643	Support pour sangle surélevé 130 mm pour sangle de 75 mm y.c. fixation	pce	32,00
204770	Support de sangle terminal pour bande de 75 mm y.c. tendeur et raccord mural	paire	130,00
410794	Raccord T 1½" – 2" y.c. vis	paire	14,90
411077-003	Tube 1½" galvanisé y.c. raccord de tube		
	Tube de stabilisation	ml	16,00



Bovins

Aire de repos

Logettes

Accessoires pour logettes

Art. n°	Description de l'article	Unité	Prix
204767	Support équerre mural avec boulon en U y.c. vis	pce	20,00
406088	Support équerre mural	pce	10,80
406361	Raccord mural 1½", type 3	pce	16,00
410814	Collier croix 1½" – 2" y.c. contrebrides et vis	pce	17,00
410917	Collier croix 1½" – 2" avec distance 120 mm y.c. contrebrides et vis	pce	26,60
204643	Support pour sangle surélevé 130 mm pour sangle de 75 mm y.c. fixation	pce	32,00
204345	Support de sangle pour 75 mm, sangles y.c. contrebride et vis	pce	23,00
410812	Collier croix soudée 1½" – 1 ½" y.c. contre-bride et vis	pce	17,00
410895	Collier croix 1¼" x 1½" soudé y.c. contrebrides et vis	pce	16,00
410832	Serena 1¼" – 1½" y.c. contreplaque et écrous	pce	7,50
410825	Serena 1½" – 1½" y.c. contreplaque et écrous	pce	8,50
411066	Tube 1¼" galvanisé y.c. raccord de tube	ml	13,90
411077-003	Tube 1½" galvanisé y.c. raccord de tube	ml	16,00
203811	Support pour sangle surélevée 130 mm pour sangles de 75 mm	pce	30,00
203830	Support pour sangle 75 mm	pce	22,00
200913	Support de sangle terminal pour bande de 75 mm	pce	22,00
406111	Rail d'ancrage avec languette, longueur 40 cm	pce	29,70



Poutre arrière en béton

Les poutres arrières en béton ont une logueur de 262 cm et sont fixées et collées sur le sol avec 2 goujons d'ancrage en inox.

Art. n°	Description de l'article	Unité	Prix
408092	Parois latérales pour logettes 140/8 cm	m/cr	119,00
408094	Oeillet de câble avec goujon fileté M16	pce	13,00
203890	Élément frontal avec trous de montage larg. x haut. x long. 9x20x262 cm	pce	75,00
408294	Jeu de goujons d'ancrage en inox 12/180 pour élément d'extrémité, hauteur 26 cm	pce	14,00
403611	élément final pour dalle de logette, larg 10, H 22, L 262 comme poutre arrière	pce	86,00
411106	Élément d'extrémité form-L pour logette B 12.5 H 23 L 262 cm	pce	86,00
411107	Élément d'extrémité form-L pour logette B 15 H 30 L 262 cm	pce	135,00
411108	Élément d'extrémité form-L pour logette B 15 H 36 L 262 cm	pce	135,00
408044	Jeu de vis fixation pour élément d'extrémité, hauteur 18/23 cm	pce	12,00
410022	Matériel de jointure Sikaflex PRO-WF, sachet à 600ml par joint	pce	20,00



Bovins

veaux

Kolostbar

Gestion du colostrum

Art. n°	Description de l'article	Unité	Prix
412390	ColoQuick réfractomètre optique	pce	59,00
412399	ColoQuick Thaw (sans Past.)	pce	5 150,00
412406	Mallette à colostrum ColoQuick	pce	58,00
412407	Tétine ColoQuick y.c. tuyau et connecteur tuyau	pce	42,00
412408	Sonde oesophagienne ColoQuick y.c. tuyau et connecteur tuyau	pce	158,00
412409	Sachet de colostrum ColoQuick	pce	3,00
412410	Sac à dos ColoQuick	pce	95,00
412391	Colostro Check measurement de qualité de colostrum	pce	30,00



Igloo et Box à veaux

Box à veaux Confort

Le box à veaux Krieger permet de détenir séparément deux veaux fraîchement nés dans un même box. Au bout de deux semaines, la porte de liaison est ouverte pour créer un mini-groupe, dans lequel les veaux peuvent rester jusqu'à un âge de 4 mois. Grâce au fait que les veaux ne changent pas de box, le stress, induit par un déménagement et l'intégration dans un groupe de veau plus âgé, est réduit et la santé des veaux est améliorée. Le box peut être déplacé avec les veaux grâce aux roues intégrées pour faciliter un nettoyage simple et efficace de du sol.

Art. n°	Description de l'article	Unité	Prix
205026	Box à veaux Confort avec filet climatique, râtelier et seau, sans roues	pce	2 570,00
204176	Filet climatique pour niche à veaux Confort 1200 x 2450 mm	pce	122,00
204178	Roues pour box à veaux Confort	pce	340,00



Box à veaux

Box à veaux assemblés en système modulaire. Agrandissement à volonté des box à veaux.

Art. n°	Description de l'article	Unité	Prix
204088	Box à veaux en plastique sans montage, y.c. porte-seau et support pour seau à tétine	pce	1 083,00
204021	Support de seau à tétine pour niche à veaux en plastique	pce	13,50
204022	Porte-seau pour niche à veaux en plastique	pce	16,00



Bovins

veaux



Krieger

Planification & Installation d'étable

www.krieger-ag.ch
ruswil@krieger-ag.ch

Igloo et Box à veaux

Igloo pour veaux Calf-O-Tel

Art. n°	Description de l'article	Unité	Prix
410925	Igloo pour veaux confort avec traverse en matière plastique, rebord et porte-seau	pce	719,00
410056	Igloo pour veaux confort sans traverse en matière plastique. Dim. ext.: long. 200 cm, larg. 120 cm, haut. 140 cm. Dim. int.: long. 190 cm, larg. 105 cm, haut. 140 cm	pce	447,00
410057	Rebord d'igloo pour veaux confort avec traverse en matière plastique avec anneau pour seau / longueur 150 cm, largeur 120 cm, hauteur 95 cm	pce	221,00
408337	Igloo type XL avec seuil, longueur 260 cm, largeur 225 cm, hauteur 180 cm	pce	1 345,00
408338	Bordure pour igloo XL avec 5 anneaux pour seau, longueur 225 cm, largeur 225 cm, hauteur 105 cm	pce	719,00
408339	Igloo type XXL avec seuil en bois, longueur 245 cm, largeur 450 cm, hauteur 200 cm	pce	2 700,00
408340	Pourtour pour igloo XXL avec 10 anneaux de serrage pour seau, longueur 290 cm, largeur 450 cm, hauteur 105 cm	pce	1 210,00



Igloo pour veaux La Buvette

Art. n°	Description de l'article	Unité	Prix
401325	Igloo pour veaux LOGISTAR 220 X 145, hauteur 130 cm poru 2 – 3 animaux avec aération plafond et paroi arrière	pce	691,00
401328	Igloo pour veaux MINISTAR grandeur 116 x 140 cm	pce	436,00
410713	Clôture pour LOGISTAR avec 3 abreuvoirs	pce	436,00
410714	Igloo pour veaux MEGASTAR 357 x 254 cm, hauteur 197 cm	pce	2 897,00
410715	Barrières pour 6 animaux avec place pour abreuvoir-spour MEGASTAR, largeur 260 cm, longueur 260 cm	pce	711,00
200439	Râtelier à foin pour Logistar / Ministar	pce	39,00



Igloo pour veaux Loda

Art. n°	Description de l'article	Unité	Prix
410721	Igloo pour veau combi extra-grand, vert, longueur 3.57 m, largeur 2.07 m, hauteur 1.63 m complet	pce	1 956,00
410718	Igloo pour veaux combi longueur 2.93 m, largeur 2.07 m, hauteur 1.63 complet	pce	1 727,00
410719	Barrière normale pour combi-igloo	pce	634,00
410720	Barrière avec cornadis automatique, 5 places pour combi	pce	923,00



Bovins

veaux

santé des veaux

Produit désinfectant

Art. n°	Description de l'article	Unité	Prix
412392	Spray désinfectant BlauDes Aerosol 500 ml	pce	13,50
412393	Produit désinfectant DM CID Ultra, bidon de 25 kg, pour abreuvoir	pot	96,00



Couverture de veau

Art. n°	Description de l'article	Unité	Prix
411375	Couverture pour veaux 70 cm, noir, fermeture rapide	pce	45,00



Équipement et pièces de rechange

Seau plastique

Art. n°	Description de l'article	Unité	Prix
412360	Seau plastique Wennemars ECF vert, couvercle bleu incl.	pce	36,00
412361	Tétine pour veaux, noir, pour seau Wennemars	pce	7,00
412414	Tétine pour veaux, jaune, pour seau Wennemars	pce	6,30
412456	Support pour seau plastique Wennemars ECF1 avec clip de fixation	pce	22,00



Bovins

veaux



Krieger

Planification & Installation d'étable

www.krieger-ag.ch
ruswil@krieger-ag.ch

Équipement et pièces de rechange

Abreuvoirs à soupape

Art. n°	Description de l'article	Unité	Prix
400804	Sucette de rechange pour sucette à soupape	pce	8,00
400805	Tuyau de rechange pour sucette à soupape	m/cr	7,40
400806	soupape complète pour sucette à soupape Etro / Gemperle	pce	26,60
400813	Seau plastique 10 l, avec indicateur de mesure	pce	18,90
400814	Seau abreuvoir, contenu 15 litre, vert	pce	12,70
408015	Seau de 5 l pour igloo confort	pce	5,80
408016	Seau de 8 l pour igloo confort	pce	9,30
408342	Support pour seau à tétine rabattable XL/XXL	pce	167,00
408343	Seau à tétine avec tétine	pce	12,80
410506	Couvercle de protection pour seau à tétine	pce	6,00



Igloo pour veaux / accessoire

Art. n°	Description de l'article	Unité	Prix
408017	Récipient pour foin et aliment concentré mat. synth. avec couvercle galvanisé	pce	73,00
408341	Râtelier de foin XL/XXL 119x40x15 cm	pce	64,00
409485	Support seau à tétine pour small/confort	pce	14,00
410156	Tétine blanche	pce	2,00
410157	Joint rouge pour seau à tétine	pce	1,20
410158	Soupape complète pour seau à tétine	pce	4,00
410515	Support seau à tétine MultiLock avec clip de fixation	pce	14,00
411385	Clip de fixation pour seau à tétine MultiLock solide	pce	6,00
411386	Support seau à tétine Solide avec clip de fixation avec vis à tête six pans M 8 x 20	pce	18,00



Bovins

Tapis en caoutchouc



Krieger

Planification & Installation d'étable

www.krieger-ag.ch
ruswil@krieger-ag.ch

Tapis individuels pour stabulation entravée

Tapis en caoutchouc Kraiburg type KEN

Tapis en caoutchouc pour stabulation entravée, à surface martelée antidérapante, face inférieure à picots 20 mm



Art. n°	Description de l'article	Unité	Prix
400011	Tapis en caoutchouc KEN 100 x 165 cm	pce	105,00
400012	Tapis en caoutchouc KEN 100 x 175 cm	pce	111,00
400013	Tapis en caoutchouc KEN 100 x 183 cm	pce	117,00
400014	Tapis en caoutchouc KEN 100 x 200 cm	pce	127,00
400017	Tapis en caoutchouc KEN 110 x 165 cm	pce	116,00
400018	Tapis en caoutchouc KEN 110 x 175 cm	pce	122,00
400019	Tapis en caoutchouc KEN 110 x 183 cm	pce	126,00
400020	Tapis en caoutchouc KEN 110 x 200 cm	pce	138,00
400022	Tapis en caoutchouc KEN 120 x 175 cm	pce	133,00
400023	Tapis en caoutchouc KEN 120 x 183 cm	pce	138,00
400024	Tapis en caoutchouc KEN 120 x 200 cm	pce	149,00
400026	Tapis en caoutchouc KEN 130 x 183 cm	pce	151,00
400027	Tapis en caoutchouc KEN 130 x 200 cm	pce	162,00
410643	Matériel de fixation pour tapis en caoutchouc avec vis inox par garniture 70 mm	pce	1,40

Tapis en caoutchouc Kraiburg type Lenta

Tapis souple en granulé de caoutchouc pour stabulation entravée avec inclinaison intégrée vers l'arrière. Surface en profil martelé antidérapant. Partie inférieure en profil bosselé double, épaisseur du tapis 30 mm.



Art. n°	Description de l'article	Unité	Prix
400041	Tapis en caoutchouc Lenta 100 x 165 cm	pce	139,00
400042	Tapis en caoutchouc Lenta 100 x 175 cm	pce	149,00
400043	Tapis en caoutchouc Lenta 100 x 185 cm	pce	158,00
400045	Tapis en caoutchouc Lenta 110 x 165 cm	pce	155,00
400046	Tapis en caoutchouc Lenta 110 x 175 cm	pce	163,00
400047	Tapis en caoutchouc Lenta 110 x 185 cm	pce	172,00
400050	Tapis en caoutchouc Lenta 120 x 175 cm	pce	177,00
400051	Tapis en caoutchouc Lenta 120 x 185 cm	pce	187,00
410644	Matériel de fixation pour tapis en caoutchouc avec vis inox par garniture 90 mm	pce	1,60

Bovins

Tapis en caoutchouc



Krieger


Planification & Installation d'étable

www.krieger-ag.ch
ruswil@krieger-ag.ch

Tapis en rouleau pour couloir

KIM LongLine


Tapis souple pour stabulation libre à logettes avec pente intégrée à l'arrière, épaisseur 30 mm. Pour le bien-être de l'animal, une légère litière pour capture d'humidité est nécessaire. BVET 12303, BTS/DLG 6172 F (female animals), BTS/DLG 6990 (male animals).



Art. n°	Description de l'article	Unité	Prix
410327	KIM Longline sans fin largeur 120 cm / 30 mm	ml	108,00
410328	KIM Longline sans fin largeur 145 cm / 30 mm	ml	124,00
410329	KIM Longline sans fin largeur 160 cm / 30 mm	ml	126,00
410330	Kim Longline sans fin largeur 180 cm / 30 mm	ml	136,00

KKM LongLine

Tapis souple pour stabulation libre à logettes avec pente intégrée à l'arrière, épaisseur 30 mm. Pour le bien-être de l'animal, une légère litière pour capture d'humidité est nécessaire. BVET 12293 pour animaux mâles / 12240 pour animaux femelles. BTS/DLG 5373 F.



Art. n°	Description de l'article	Unité	Prix
408219	Tapis en rouleau KKM-Long-Line 120 cm ne peuvent être commandés que par pas de 10 cm, à arrondir vers le haut au prochain 10 cm	ml	126,00
408220	Tapis en rouleau KKM-Long-Line 145 cm, ne peuvent être commandés que par pas de 10 cm, à arrondir vers le haut au prochain 10 cm	ml	151,00
408221	Tapis en rouleau KKM-Long-Line 163 cm, ne peuvent être commandés que par pas de 10 cm, à arrondir vers le haut au prochain 10 cm	ml	169,00
408223	Tapis en rouleau KKM-Long-Line 183 cm, ne peuvent être commandés que par pas de 10 cm, à arrondir vers le haut au prochain 10 cm	ml	191,00
409716	Tapis en rouleau KKM-Long-Line 195 cm, ne peuvent être commandés que par pas de 10 cm, à arrondir au prochain pas de 10 cm	ml	229,00
409717	Tapis en rouleau KKM-Long-Line 200 cm, ne peuvent être commandés que par pas de 10 cm, à arrondir au prochain pas de 10 cm	ml	210,00

Krieger SA sur



Connaissez-vous nos vidéos de démonstration?

Retrouvez nos produits référencés sur YouTube en tapant leur nom.



Bovins

Tapis en caoutchouc



Krieger

Planification & Installation d'étable

www.krieger-ag.ch
ruswil@krieger-ag.ch

Tapis individuels pour logettes surélevées

Matelas vert système puzzle de Krieger

Tapis souple individuel, fixation à l'avant avec trois vis en inox. Autorisation BLV 12371

Peut être utilisé dans les stabulations à logettes, les boxes de vêlage et les stabulations entravées pour vaches laitières, vaches mères et taureaux à l'engrais.

Lors de l'installation, l'expansion des matelas avec le temps doit être prise en compte.

Imbriquer au maximum deux matelas à l'aide du système puzzle.

Un joint de dilatation de 4 cm est nécessaire en cas d'ajout de matelas supplémentaires.

Garder une distance de 5 cm entre le matelas et le rebord de la couche.



Art. n°	Description de l'article	Unité	Prix
411442	Matelas vert système puzzle 2 côtés, 28 mm épaisseur, 118 x 190 cm	pce	190,00
410644	Matériel de fixation pour tapis en caoutchouc avec vis inox par garniture 90 mm	pce	1,60

Tapis unique KKM

Tapis souple unique (BVET 122861) avec surface martelée respectueuse des animaux. DLG test focus 5859 BTS bovin réussi. Nécessite pour le bien-être de l'animal une légère litière pour la régulation de l'humidité.



Art. n°	Description de l'article	Unité	Prix
400127	Matelas individuel type KKM 170 x 110 cm	pce	189,00
400128	Matelas individuel type KKM 170 x 115 cm	pce	191,00
400130	Matelas individuel type KKM 170 x 125 cm	pce	205,00
400131	Matelas individuel type KKM 183 x 110 cm	pce	193,00
400133	Matelas individuel type KKM 183 x 120 cm	pce	211,00
400134	Matelas individuel type KKM 183 x 125 cm	pce	219,00
407703	Matelas individuel type KKM 183 x 130 cm	pce	241,00
410644	Matériel de fixation pour tapis en caoutchouc avec vis inox par garniture 90 mm	pce	1,60



Bovins

Tapis en caoutchouc

Simple profondeur de tapis Simple Boxe

Tapis alvéolé

Le tapis alvéolaire testé fait partie de la surface de couchage pour vaches et bovins. (Selon ordonnance SST et certificat DLG).
Matériel en caoutchouc noir avec 22 ouvertures alvéolaires d'environ 28.5 cm x 20 cm, remplis avec un mélange de litière chaux-paille ou sable.



Art. n°	Description de l'article	Unité	Prix
410234	Tapis alvéolé pour logette profonde	pce	164,00

Oreillers de boîte profonde Polsta

Coussin d'une épaisseur de 10 cm composé couches fonctionnelles.
Tapis supérieur à grands coussins d'air. Retient la couche de litière supérieure particulièrement bien et est souple. Les fixations sont encastrées dans le pourtour. Transition douce du coussin caoutchouc à la litière.
Sous tapis au profil à lamelles. Absorption idéale de la charge ponctuelle lors du lever et du coucher.




Art. n°	Description de l'article	Unité	Prix
411371	Matelas pour logette profonde Polsta, largeur 110 cm, longueur 91 cm, épaisseur 10 cm	pce	136,00

tapis de caoutchouc zone spéciale

VITA : tapis de grande surface pour les box de vêlage et l'aire de séparation

Grâce à la structure à 3 couches (caoutchouc, mousse, caoutchouc), une souplesse idéale et permanente. Le besoin de literie est considérablement réduit. Hygiène optimale grâce à la couche de couverture en une pièce sans joints. Cadre aux bords pour une finition propre qui réduit la pénétration de la saleté.



Art. n°	Description de l'article	Unité	Prix
412400	VITA LongLine, largeur 5250 mm, épaisseur 15 mm	ml	490,00
412401	KRAI-PUR, 1200 x 1550 x 25 mm	pce	43,00
412402	VITA Cup, 1200 x 1350 x 25 mm	pce	92,00
412403	VITA Top, 55 x 50 mm, longueur 2000 mm	pce	19,00
412404	VITA Border, 60 x 70 mm, longueur 2400 mm	pce	52,00
412405	Profile de planche en plastique 100 x 30 mm, longueur 2000 mm	pce	13,00

Bovins

Tapis en caoutchouc



Krieger

Planification & Installation d'étable


www.krieger-ag.ch
ruswil@krieger-ag.ch

tapis de caoutchouc zone spéciale

Revêtement en caoutchouc Kura P

Revêtement en caoutchouc dans couloir d'étable en surface continu en système puzzle, convient surtout pour racleur à fumier, épaisseur 24 mm. Délai de livraison jusqu' à 2 mois. Attention: les dimensions convenues sont à respecter. Avec la confirmation de commande, la commande sera activée, les mesures et quantité prennent un caractère obligatoire.

Art. n°	Description de l'article	Unité	Prix
400167	Revêtement en caoutchouc Kura P, tapis pour parcours système puzzle	m2	72,00
408080	Pedi Kura P tapis surface système puzzle, y.c. fixation	m2	127,00
411078	Kura Flex standard 119 x 85 cm 4 côtés en puzzle y.c. fixation	pce	75,00
408081	Pedi Kura Form, exacte selon prescription y.c. fixation	m2	132,00
407719	Kura Form ajusté selon prescription y.c. fixation	m2	94,00
400211	Vis à frapper inox 10 x 80/40 mm	pce	1,90
400212	Vis à frapper inox 10 x 120/40 mm	pce	2,20
410064	Revêtement en caoutchouc Karera , tapis pour parcours système puzzle y.c. fixation	m2	59,00



Profi KURA P

Pour sol bétonné avec évacuation du fumier mobile ou à racleur.
Sur mesure, adapté à pas de 2 cm à chaque largeur de couloir.
Domaine du puzzle particulièrement renforcé en parallèle aux lames du racleur, pour faciliter le glissement du racleur.
Souplesse idéale, amélioration antidérapage et usure des onglons régulier dans toute l'étable – réuni dans un seul produit.
Surface optiGrip avec ponçage intégré Korund, profil en forme d'étoile
- Sécurité antidérapante élevée
- Contribution à la bonne morphologie du sabot par abrasion régulière et ceci sur toutes les surfaces de l'étable



Art. n°	Description de l'article	Unité	Prix
410118	ProfiKURA P pour revêtement de sol dur avec racleur ou évacuation mobile	m2	92,00
412372	ProfiKURA S revêtement pour caillebotis largeur fente 30 mm prix y compris environ 4 fixation par m²	m2	159,00
412373	ProfiKURA S revêtement pour caillebotis largeur fente 35 mm prix y compris environ 4 fixation par m²	m2	159,00

Porte télescopique

avec verrous et embouts

Options générales

- Prix sur demande pour produits spécifiques ou sur mesure. Téléphone 031 740 60 60.

Porte télescopique à embout standard



2 tubes

Diamètre : 2", longueur : 90 - 800 cm
n° d'art. 204999



3 tubes

Diamètre : 2", longueur : 90 - 800 cm
n° d'art. 205005



4 tubes

Diamètre : 2", longueur : 90 - 800 cm
n° d'art. 205014



5 tubes

Diamètre : 2", longueur : 90 - 800 cm
n° d'art. 205017

Diamètre : 1¼", longueur : 190 - 680 cm
n° d'art. 205019

Diamètre : 1¼", longueur : 45 - 270 cm
porte de service, n° d'art. 205044



Porte télescopique

Porte télescopique avec embout à broche



2 tubes

Diamètre : 2", longueur : 90 - 840 cm
n° d'art. 205000



3 tubes

Diamètre : 2", longueur : 90 - 840 cm
n° d'art. 205006



4 tubes

Diamètre : 2", longueur : 90 - 840 cm
n° d'art. 205015



5 tubes

Diamètre : 2", longueur : 90 - 840 cm
n° d'art. 205018
Diamètre : 1¼", longueur : 190 - 720 cm
n° d'art. 205020
Diamètre : 1¼", longueur : 45 - 200 cm
porte de service, n° d'art. 205038



Porte télescopique

Porte télescopique à embout avec rail en C



2 tubes

Diamètre: 2", longueur: 90 - 840 cm
n° d'art. 205001

Pour fixer au râtelier ou à la logette

3 tubes

Diamètre: 2", longueur: 90 - 840 cm
n° d'art. 205007

Pour fixer au râtelier ou à la logette

Passage homme et robot



4 tubes

Diamètre: 2", longueur: 90 - 700 cm
n° d'art. 205016

Pour broche double



2 tubes

Diamètre: 2", longueur: 110 - 770 cm
n° d'art. 205096

3 tubes

Diamètre: 2", longueur: 110 - 720 cm
n° d'art. 205097



Porte télescopique

Porte télescopique avec passage homme



4 tubes

Diamètre: 2", longueur: 130 - 710 cm
n° d'art. 205023



5 tubes

Diamètre: 2", longueur: 130 - 710 cm
n° d'art. 205024

Porte télescopique avec passage veau



4 tubes

Diamètre: 2", longueur: 170 - 680 cm
n° d'art. 205021



5 tubes

Diamètre: 2", longueur: 170 - 680 cm
n° d'art. 205022



Porte télescopique

Porte télescopique avec verrou simple



5 tubes

Diamètre : 1 1/4", longueur : 200 - 670 cm
n° d'art. 205042

Porte télescopique avec verrou double



4 tubes

Diamètre : 2", longueur : 150 - 770 cm
n° d'art. 205040

5 tubes

Diamètre : 2", longueur : 150 - 670 cm
n° d'art. 205041

Porte coulissante et protection



T37 2 tubes

Diamètre : 1 1/2", longueur : à 270 cm
n° d'art. 204893

T38 3 tubes

Diamètre : 1 1/2", longueur : à 270 cm
n° d'art. 204896

Embout à broche



Porte télescopique

Porte télescopique avec passage homme dans élément de base



2 tubes

Diamètre : 2", longueur : 235 - 570 cm
embout standard, n° d'art. 205002

Diamètre : 2", longueur : 275 - 650 cm
embout à broche, n° d'art. 205003

Diamètre : 2", longueur : 275 - 650 cm
embout rail en C, n° d'art. 205004



3 tubes

Diamètre : 2", longueur : 235 - 570 cm
embout standard, n° d'art. 205008

Diamètre : 2", longueur : 275 - 650 cm
embout à broche, n° d'art. 205009

Diamètre : 2", longueur : 275 - 650 cm
embout rail en C, n° d'art. 205010

Porte télescopique avec encoche pour abreuvoir



4 tubes

Diamètre : 2", embout pour abreuvoir
n° d'art. 205054

Diamètre : 2", embout pour abreuvoir haut
n° d'art. 205055

Diamètre : 2", embout pour abreuvoir bas
n° d'art. 205056

Diamètre : 2", embout pour abreuvoir TB1200
n° d'art. 205057



5 tubes

Diamètre : 2", embout pour abreuvoir
n° d'art. 205058

Diamètre : 2", embout pour abreuvoir haut
n° d'art. 205059

Diamètre : 2", embout pour abreuvoir bas
n° d'art. 205060

Toutes longueurs 90 - 700 cm (4 et 5 lisses)

Porte télescopique


Porte à cadre en U




Pour planches

À compléter avec planches en bois 40 mm Hauteur: 100 ou 120 cm Longueur: jusqu'à 250 cm


Détails verrous et embouts




Embout standard




Embout à broche




Embout pour abreuvoir



Broche engraissement bovins




Verrou simple



Verrou double



Embout avec rail en C pour râtelier



Embout avec rail en C pour logette

Bovins

Séparations



Krieger

Planification & Installation d'étable

www.krieger-ag.ch
ruswil@krieger-ag.ch

Barrières pour aire d'exercice extérieur

Barrière mobile pour aire d'exercice extérieur

Barrière mobile pour aire d'exercice extérieur

Art. n°	Description de l'article	Unité	Prix
204352	Barrière mobile pour aire d'exercice extérieure, L 310 cm y compris cheville	pce	293,00
204353	Barrière mobile pour aire d'exercice extérieure, L 210 cm y compris cheville	pce	221,00
204356	Barrière mobile pour aire d'exercice ext. avec porte intégrée y compris cheville	pce	341,00
204357	Barrière mobile pour aire d'exercice ext. avec porte intégrée longueur 210 cm, y compris cheville	pce	386,00
204354	Treillis pour barrière mobile d'aire d'exercice ext., L 310 cm y compris cheville	pce	330,00
204355	Treillis pour barrière mobile d'aire d'exercice ext., L 210 cm y compris cheville	pce	268,00
204358	barrière mobile pour aire d'exercice extérieure avec porte intégrée et treillis, L 140 cm, avec cheville	pce	446,00
204359	Barrière mobile pour aire d'exercice extérieure avec porte intégrée et treillis, L 210 cm, avec cheville	pce	501,00
204360	Étrier de passage pour aire d'exercice extérieure, L 50 cm y compris cheville	pce	132,00



Système de panneau

Les panneaux mobiles sont livrables avec 6 tubes.

Art. n°	Description de l'article	Unité	Prix
201072	Panneau pour gros bétail normal, 6 tubes longueur 240 cm, hauteur 173 cm, avec chaîne de verrouillage	pce	140,00
201073	Panneau pour gros bétail normal, 6 tubes longueur 300 cm, hauteur 173 cm, avec chaîne de verrouillage	pce	155,00
201074	panneau pour gros bétail normal, 6 tubes longueur 360 cm, hauteur 173 cm, avec chaîne de verrouillage	pce	187,00
201075	Panneau pour gros bétail avec porte, 6 tubes longueur 240 cm, hauteur 173/220 cm, avec chaîne de verrouillage	pce	228,00
201076	panneau pour gros bétail avec porte, 6 tubes longueur 300 cm, hauteur 173/220 cm, avec chaîne de verrouillage	pce	247,00
201077	Panneau pour gros bétail avec porte à 6 tubes, longueur 360 cm, hauteur 173/220 cm, avec chaîne de verrouillage	pce	268,00
204809	Raccord mural avec chaîne pour panneau y.c. vis	pce	27,00
204810	Raccord mural avec boulon y.c. vis	pce	27,00



Bovins

Séparations



Krieger

Planification & Installation d'étable

www.krieger-ag.ch
ruswil@krieger-ag.ch

Barrières pour aire d'exercice extérieur

Accessoires pour aire d'exercice extérieur

Art. n°	Description de l'article	Unité	Prix
201024	Cheville, toute la hauteur, pour barrière d'aire d'exercice ext.	pce	16,00
204365	Raccord mural avec languette simple pour barrière mobile pour aire d'exercice ext. y compris vis	pce	40,00
204361	Verrou sur tube 2" par barrière pour aire d'exercice ext.	pce	31,00
201016	Verrou pour tube 2" à barrière mobile pour aire d'exercice ext.	pce	17,00
204364	Verrou sur tube 3/2" par barrière d'aire d'exercice ext.	pce	59,00
201021	Verrou sur tube 3/2" pour barrière d'aire d'exercice ext.	pce	32,00



Abris pour panneaux

Art. n°	Description de l'article	Unité	Prix
410707	Construction du toit pour abri en panneaux 360 x 300 cm avec bâche verte	pce	1 405,00
410708	Construction du toit pour abri en panneaux 360 x 600 cm avec bâche verte	pce	2 160,00



Voulez-vous jeter un œil à nos produits?

Vous trouverez des informations détaillées sur plus de 2000 produits ici:

www.krieger-ag.ch/produits



Bovins

Séparations



Krieger

Planification & Installation d'étable

www.krieger-ag.ch
ruswil@krieger-ag.ch

Barrières pour aire d'exercice extérieur

Panneau pour jeune bétail

Art. n°	Description de l'article	Unité	Prix
401437	Panneau pour jeune bétail normal, 5 tubes longueur 240, hauteur 148 cm, avec chaîne de verrouillage	pce	129,00
401438	Panneau pour jeune bétail normal, 5 tubes longueur 300, hauteur 148 cm, avec chaîne de verrouillage	pce	141,00
401439	Panneau pour jeune bétail normal, 5 tubes longueur 360, hauteur 148 cm, avec chaîne de verrouillage	pce	169,00
401440	Panneau pour jeune bétail avec porte, à 5 tubes, longueur 240, hauteur 148/190 cm, avec chaîne de verrouillage	pce	203,00
401441	Panneau pour jeune bétail avec porte, à 5 tubes, longueur 300, hauteur 148/190 cm, avec chaîne de verrouillage	pce	228,00
401442	Panneau pour jeune bétail avec porte, à 5 tubes, longueur 360, hauteur 148/190 cm, avec chaîne de verrouillage	pce	254,00
401443	Panneau MINI pour jeune bétail, 8 tubes, hauteur 110 cm avec chaîne de verrouillage	pce	141,00
408001	Panneau MINI pour petits animaux avec porte à 6 tubes, long. 300, hauteur 110 cm avec fermeture à chaîne	pce	238,00



Bovins

Séparations



Krieger

Planification & Installation d'étable

www.krieger-ag.ch
ruswil@krieger-ag.ch

Barrières pour aire d'exercice extérieur

Barrières de séparation fixes

La plupart du temps, les poteaux sont vissés latéralement.

Art. n°	Description de l'article	Unité	Prix
204776	Barrière fixe 2" avec 2 tubes	ml	45,00
204777	Barrière fixe 1½" avec 2 tubes	ml	32,00
204790	Pilier central 2" avec brides Omega pour aire d'exercice extérieure 2 tubes	pce	73,00
204805	Support mural pour aire d'exercice extérieure, avec 2 tubes	pce	38,00
204778	Barrière fixe 2" avec 3 tubes	ml	64,00
204779	Barrière fixe 1½" avec 3 tubes	ml	49,00
204791	Pilier central 2" avec brides Omega pour aire d'exercice extérieure 3 tubes	pce	81,00
204806	Support mural pour aire d'exercice extérieure, avec 3 tubes	pce	54,00
204781	Barrière fixe 1½" avec 4 tubes	ml	64,00
204780	Barrière fixe 2" avec 4 tubes	ml	85,00
204792	Pilier central 2" avec brides Omega pour aire d'exercice extérieure 4 tubes	pce	86,00
204807	Support mural pour aire d'exercice extérieure, avec 4 tubes	pce	74,00
204784	Barrière fixe 1½" avec 5 tubes	ml	81,00
204783	Barrière fixe 2" avec 5 tubes	ml	109,00
204793	Pilier central 2" avec brides Omega pour aire d'exercice extérieure 5 tubes	pce	94,00
204808	Support mural pour aire d'exercice extérieure, avec 5 tubes	pce	89,00



Bovins

Séparations

Profils U et supports pour plancher

Supports équerre pour planches

Supports d'angle pour planches 40 mm, livrables du stock de 100 et 150 cm.

Art. n°	Description de l'article	Unité	Prix
205160	Support équerre Inox pour planche, simple, L 500 mm sur tube 2"	pce	124,00
205161	Support équerre Inox pour planche, simple, L 1000 mm sur tube 2"	pce	150,00
205162	Support équerre Inox pour planche au mur, L 500 mm	pce	114,00
205163	Support équerre Inox pour planche au mur, L 1000 mm	pce	140,00
205164	Contre profil pour support équerre Inox pour planche au mur, L 500 mm	pce	43,00
205165	Contre profil pour support équerre Inox pour planche au mur, L 1000 mm	pce	54,00
205166	Profil en U Inox pour souder 65/58/3 L 250 mm	pce	33,00
205167	Profil en U Inox pour souder 65/58/3 L 500 mm	pce	48,00
205168	Profil en U Inox pour souder 65/58/3 L 1000 mm	pce	68,00



Profil en U à bétonner

Art. n°	Description de l'article	Unité	Prix
205210	Profil inox en U, 65/58/3 mm, double, 180° 1550 mm à bétonner	pce	140,00
205211	Profil inox en U, 65/58/3 mm, double, 90° 1550 mm à bétonner	pce	140,00
205212	Profil inox en U, 65/58/3 mm, avec tube 1½" 1200 mm à bétonner	pce	117,00
205213	Profil inox en U, 65/58/3 mm, avec tube 1½" 1200 mm à bétonner avec bouchon plastique	pce	119,00
205214	Profil inox en U, 65/58/3 mm, avec tube 1½" 1550 mm à bétonner	pce	140,00
205215	Profil inox en U, 65/58/3 mm, avec tube 1½" 1550 mm à bétonner avec bouchon plastique	pce	142,00
205221	Profil inox en U, 65/58/3 mm, avec tube 1½" simple 1350 mm gauche avec plaque de sol	pce	145,00
205223	Profil inox en U, 65/58/3 mm, avec tube 1½" simple 1350 mm droit avec plaque de sol	pce	145,00
205224	Profil inox en U, 65/58/3 mm, avec tube 1½" simple 1350 mm avec plaque de sol et bouchon plastique	pce	171,00



**Nouveau bâtiment ou transformation –
voici nos références:**
www.krieger-ag.ch/references



Avez-vous des questions?
 Appelez-nous **031 740 60 60**



Profils U et supports pour plancher

Support planche à fumier

Support pour planche à fumier en Inox pour remplissage 51 mm et 80 mm

Art. n°	Description de l'article	Unité	Prix
205153	Support pour planche à fumier Inox 65/58/3 mm, L 500 mm avec languettes 90°	pce	49,00
205154	Support pour planche à fumier Inox 65/58/3 mm, L 250 mm simple sur tube 2"	pce	54,00
205155	Support pour planche à fumier Inox 65/58/3 mm, 250 mm, double 180°	pce	77,00
205156	Support pour planche à fumier Inox 65/58/3 mm, 250 mm, double 90°	pce	77,00
205157	Support pour planche à fumier Inox 65/58/3 mm, L 500 mm simple sur tube 2"	pce	66,00
205158	Support pour planche à fumier Inox 65/58/3 mm, 500 mm, double 180°	pce	95,00
205159	Support pour planche à fumier Inox 65/58/3 mm, 500 mm, double 90°	pce	95,00
205172	Support pour planche à fumier Inox 65/58/3 mm, L 250 mm avec languettes 90° y.c. vis	pce	44,00
205173	Support pour planche à fumier Inox 65/58/3 mm, L 500 mm avec languettes 90° y.c. vis	pce	52,00
205227	Support pour planche à fumier inox 87/60/3, 250 mm pour visser	pce	51,00
205228	Support pour planche à fumier inox 87/60/3, 250 mm pour visser, vis incl.	pce	55,00
205229	Support pour planche à fumier inox 87/60/3, 500 mm pour visser	pce	61,00
205230	Support pour planche à fumier inox 87/60/3, 500 mm pour visser, vis incl.	pce	65,00
205231	Support pour planche à fumier inox 87/60/3, 250 mm sur tube 2"	pce	129,00
205152	Support pour planche à fumier Inox 65/58/3 mm, L 250 mm avec languettes 90°	pce	41,00
205232	Support pour planche à fumier inox 87/60/3, 500 mm sur tube 2"	pce	139,00



Bovins

Pièces de montage et de fixation



Krieger

Planification & Installation d'étable

www.krieger-ag.ch
ruswil@krieger-ag.ch

Raccords de tubes y. compris vis

Raccord à T avec accrochage

Raccords T avec accrochage y c. vis. La première indication est pour le tube en continu, la deuxième pour le moignon.

Art. n°	Description de l'article	Unité	Prix
410778	Raccord T 1½"-1½" y.c. vis	paire	13,30
410779	Raccord T 2" - 2" y.c. vis	paire	13,30
410780	Raccord T 2" - 1" y.c. vis	paire	10,00
410781	Raccord T 2" - 1¼" y.c. vis	paire	10,00
410782	Raccord T 2" - 1½" y.c. vis	paire	13,30
410783	Raccord T 3½" - 2" y.c. vis	paire	23,40



Raccord à T

Raccords T standard sans accrochage y c. vis. La première indication est pour le tube en continu, la deuxième pour le moignon.

Art. n°	Description de l'article	Unité	Prix
410787	Raccord T 1¼"-1¼" y.c. vis	paire	10,70
410788	Raccord T ¾" - ½" y.c. vis	paire	6,40
410789	Raccord T 1" - ½" y.c. vis	paire	6,40
410790	Raccord T 1" - ¾" y.c. vis	paire	6,40
410791	Raccord T 1¼" - 1" y.c. vis	paire	8,80
410792	Raccord T 1½" - 1" y.c. vis	paire	9,40
410793	Raccord T 1½" - 1¼" y.c. vis	paire	9,80
410794	Raccord T 1½" - 2" y.c. vis	paire	14,90
410795	Raccord T 2½" - 2" y.c. vis	paire	15,50



Raccord à T double

Raccords croix standards avec 2 vis. La première indication est mise pour le tube en continu, la deuxième pour le moignon.

Art. n°	Description de l'article	Unité	Prix
410803	Bride en croix 2 boulons 1¼" - 1¼" y.c. vis	paire	11,10
410804	Bride en croix 2 boulons 1½" - 1½" y.c. vis	paire	13,30
410806	Bride en croix 2 boulons 2" - 1¼" y.c. vis	paire	13,30
410807	Bride en croix 2 boulons 2" - 1½" y.c. vis	paire	15,50



Bovins

Pièces de montage et de fixation

Raccords de tubes y. compris vis

Raccord d'angle

Raccords d'angle standard y.c. vis. La première indication est mise pour le tube en continu, la deuxième pour le moignon.

Art. n°	Description de l'article	Unité	Prix
410808	Bride d'angle 2" – 2"	pce	21,00
410809	Bride d'angle 2" – 1½"	pce	17,70



Bride serena

Serena y.c. écrous et contreplaques.

Art. n°	Description de l'article	Unité	Prix
410822	Serena ¾" – ¾" y.c. contreplaque et écrous	pce	5,60
410823	Serena 1" – 1" y.c. contreplaque et écrous	pce	5,60
410824	Serena 1¼" – 1¼" y.c. contreplaque et écrous	pce	6,60
410825	Serena 1½" – 1½" y.c. contreplaque et écrous	pce	8,50
410826	Serena 2" – 2" y.c. contreplaque et écrous	pce	8,80
410827	Serena 2½" – 2½" y.c. contreplaque et écrous	pce	14,40
410828	Serena ¾" – 1" y.c. contreplaque et écrous	pce	5,60
410829	Serena 1" – 1¼" y.c. contreplaque et écrous	pce	5,60
410830	Serena 1" – 1½" y.c. contreplaque et écrous	pce	5,60
410831	Serena 1" – 2" y.c. contreplaque et écrous	pce	6,60
410832	Serena 1¼" – 1½" y.c. contreplaque et écrous	pce	7,50
410833	Serena 1¼" – 2" y.c. contreplaque et écrous	pce	7,80
410927	Serena 2" – 1½" y.c. contreplaque et écrous	pce	10,60
410834	Serena 2" – ¾" y.c. contreplaque et écrous	pce	6,60



Collier croix

Raccord croix soudé y.c. vis, en continu pour les deux tubes.

Art. n°	Description de l'article	Unité	Prix
410811	Collier croix 1½" – 2" avec distance 60 mm y.c. contrebrides et vis	pce	23,40
410917	Collier croix 1½" – 2" avec distance 120 mm y.c. contrebrides et vis	pce	26,60
410819	Collier croix 1¼" x 1¼" soudée y.c. contrebrides et vis	pce	15,00
410812	Collier croix soudée 1½" – 1 ½" y.c. contre-bride et vis	pce	17,00
410813	Collier croix soudée 2" – 2" y.c. contrebrides et vis	pce	17,70
410895	Collier croix 1¼" x 1½" soudé y.c. contrebrides et vis	pce	16,00
410814	Collier croix 1½" – 2" y.c. contrebrides et vis	pce	17,00
410892	Bride transversale 1¼" – 2" soudée y.c. contrebrides et vis	pce	22,30
410817	Collier croix 2½" – 2" soudée y.c. contrebrides et vis	pce	21,60
410818	Collier croix 3½" – 2" soudée y.c. contrebrides et vis	pce	23,80



Bovins

Pièces de montage et de fixation



Krieger

Planification & Installation d'étable

www.krieger-ag.ch
ruswil@krieger-ag.ch

Raccords de tubes y. compris vis

Raccord de tube

Art. n°	Description de l'article	Unité	Prix
406294	Raccord tube intérieur 1¼"	pce	12,50
406292	Raccord tube intérieur 1½"	pce	14,80
406280	Raccord de tube avec anneau interm. à enfiler dans tube 2"	pce	12,20
406282	Raccord de tube droit ¾" y.c. vis	pce	13,30
410836	Raccord de tube droit 1¼" y.c. vis	pce	18,80
410837	Raccord de tube droit 1½" y.c. vis	pce	22,30
410838	Raccord de tube droit 2" y.c. vis	pce	24,50
410839	Raccord de tube droit 2½" y.c. vis	pce	34,00



Krieger SA sur



Connaissez-vous nos vidéos de démonstration?

Retrouvez nos produits référencés sur YouTube en tapant leur nom.



Bovins

Pièces de montage et de fixation

Fixations de tubes sans vis

Bride omega

Bride omega obtenable galvanisée ou en Inox


Art. n°	Description de l'article	Unité	Prix
406238	Bride Omega 1" robuste	pce	5,20
406240	Bride Omega 1¼" robuste	pce	5,50
406244	Bride Omega 2" robuste	pce	6,50
409970	Bride Omega 2" en inox	pce	10,00
409996	Bride Omega 2" robuste longue	pce	10,50
411909	Bride omega en inox 1½"	pce	8,00
411910	Bride omega en inox 1½" y.c. vis	pce	12,00
411911	Bride omega en inox 3½"	pce	15,00
411912	Bride omega en inox 3½" y.c. vis	pce	19,50



Raccord mural

Raccord mural ou au sol enfichable dans des tubes


Art. n°	Description de l'article	Unité	Prix
406359	Raccord mural 1¼", type 2	pce	17,00
406361	Raccord mural 1½", type 3	pce	16,00
408345	Raccord mural 1½" type 3, longueur tu tube 230 mm	pce	17,00
406363	Raccord mural 2", type 4	pce	17,70
406367	Raccord mural 1", type 1a	pce	13,30
406369	Raccord mural 1¼", type 2a	pce	16,00
406371	Raccord mural 1", type 3a	pce	15,50
406373	Raccord mural 2", type 4a	pce	17,60
406376	Raccord mural 2" type 4, longueur tu tube 230 mm	pce	22,30
406378	Raccord mural 2" type 4a, longueur tu tube 230 mm	pce	22,30
411103	raccord mural 2" Typ 4a en Inox	pce	24,80



Plaques de fixation

Raccords mural ou au sol sur tubes, obtenable galvanisée ou en Inox

Art. n°	Description de l'article	Unité	Prix
406391	Plaque de montage, type 3	pce	40,00
406394	Plaque de montage 2", type 3a	pce	58,50
411773	Plaque de montage Inox 2", type 1	pce	45,00
411774	Plaque de montage Inox 2", type 3a	pce	72,00
411914	Plaque de montage Inox 2", type 3a sur caillebotis en béton y.c. contre-plaques	pce	105,00



Bovins

Pièces de montage et de fixation



Krieger

Planification & Installation d'étable

www.krieger-ag.ch
ruswil@krieger-ag.ch

Fixations de tubes sans vis

Plaque de montage mural

Art. n°	Description de l'article	Unité	Prix
406410	Plaque de montage murale 2", type 2b	pce	34,00
406412	Plaque de montage murale 2", type 2c, verticale	pce	28,70
406414	Plaque de montage murale 3½", type 2a	pce	36,00
406044	Contre-plaque inox, longueur 200 mm	pce	18,10
406046	Contre-plaque M12 en inox, longueur 135 mm pour caillebotis en béton, hauteur 70 mm	pce	9,10
411075	Contre-profil avec tige filetée y.c. rondelle en U et écrou en inox	pce	36,00
411775	Plaque de montage Inox 2", type 2	pce	35,00
411776	Plaque de montage Inox 2", type 2a	pce	35,00
411915	Plaque de montage Inox 2", type 2 y.c. vis	pce	37,00
411916	Plaque de montage Inox 2", type 2a y.c. vis	pce	37,00



Douille de fond

Douilles de fond en inox à bétonner, longueur env. 20 cm.

Art. n°	Description de l'article	Unité	Prix
406420	Douille de fond inox pour tube 1½"	pce	44,60
406422	Couvercle pour douille de fond inox 1½"	pce	22,00
406423	Douille de fond inox pour tube 63.5 mm	pce	34,00
406424	Couvercle inox pour douille de fond 63.5 mm	pce	21,00
406425	Douille de fond inox pour tube 2"	pce	49,00
406426	Couvercle inox pour douille de fond 2"	pce	23,00
406416	Douille de fond inox pour tube 3½", longueur 42 cm	pce	59,50
406417	Couvercle en inox pour douille de fond 3½"	pce	28,70
406431	Douille de fond galvanisée pour poteau Ø 3½"	pce	33,00
406432	Couvercle pour douille de fond Ø 3½"	pce	17,20
406433	Douille de fond pour poteau 2"	pce	24,00
406434	Couvercle galvanisé pour douille de fond 2"	pce	12,20
412280	Douilles en inox 70/4 L 50 mm avec tige filetée, à souder	pce	19,00



Voulez-vous jeter un œil à nos produits?

Vous trouverez des informations détaillées sur plus de 2000 produits ici:

www.krieger-ag.ch/produits



Bovins

Pièces de montage et de fixation

Poteaux et Tubes

Pilier à sceller ou à visser

Art. n°	Description de l'article	Unité	Prix
410041	Poteau 2" longueur 190 cm inox, y.c. bouchon plastique	pce	82,00
410063	Tube de renforcement pour poteau 2" longueur 750mm / convenant aux tubes en inox et galvanisés 60.3 x 3.6mm	pce	26,60
406560	Poteau 2", longueur 170 cm avec douille inox y.c. bouchon plastique	pce	77,00
409573	Poteau 2" avec plaque de fond longueur 170 cm y.c. bouchon plastique	pce	70,00
409727	Poteau 2" avec plaque de fond longueur 170 cm complet inox y.c. bouchon plastique	pce	116,00
408319	Poteau 3½" avec plaque de base, longueur 170 cm y.c. bouchon plastique	pce	137,00
406545	Poteau 3½" avec plaque équerre longueur 163 cm	pce	146,00
202013	Poteau Ø 3 ½" avec plaque de fond longueur 163 cm	pce	144,00



Tubes galvanisé

Art. n°	Description de l'article	Unité	Prix
601377	Tube S235 galvanisé 2.3 x 2.65 mm (½")	ml	7,00
		tige	29,00
601378	Tube S235 galvanisé 26.9 x 2.65 mm (¾")	ml	8,00
		tige	30,00
601379	Tube S235 galvanisé 33.7 x 3.25 mm (1")	ml	10,00
		tige	40,00
601380	Tube S235 galvanisé 42.4 x 3.25 mm (1¼")	ml	12,00
		tige	47,00
601381	Tube S235 galvanisé 48.3 x 3.25 mm (1½")	ml	13,00
		tige	56,00
601382	Tube S235 galvanisé 60.3 x 3.65 mm (2")	ml	16,00
		tige	76,00
601383	Tube S235 galvanisé 76.1 x 3.65 mm (2½")	ml	23,00
		tige	100,00



Bovins

Systèmes d'abreuvement



Krieger

Planification & Installation d'étable

www.krieger-ag.ch
ruswil@krieger-ag.ch

Abreuvoirs pour bovins

Abreuvoirs pour moutons, bovins et chevaux

Le bol Suevia 1200 avec raccord d'eau de 1/2" amène à 5 bar environ 16 l / min. La grande coquille de CNS empêche le martelage de l'eau et est très facile à nettoyer.

Art. n°	Description de l'article	Unité	Prix
400233	Abreuvoir inox Typ 1200 Suevia raccordement 1/2" dessus ou dessous, valve en laiton sans vis régulateur	pce	99,00
409726	Abreuvoir Suevia 25R avec raccord 3/4" dessus ou dessous, valve en inox avec vis régulateur	pce	103,00
406059	Contre-bride pour tube 2", distance 100 mm Ø 13 mm	pce	9,80



bassin d'abreuvoir chauffant

Le raccordement de la commande électrique pour les abreuvoirs, trafo et thermostat doit être établi par un monteur électrique.

Art. n°	Description de l'article	Unité	Prix
400663	Abreuvoir inox Typ 1200 raccordement 1/2" dessus ou dessous, valve en laiton sans vis régulateur	pce	255,00
410493	Bol en PE à niveau constant avec système antigel 24 V, 50 W	pce	286,00
410494	Bol en PE à palette inox avec système antigel 24 V, 50 W	pce	290,00



Bol à boire en plastique

L'abreuvoir Normandy avec raccord d'eau 3/4" livre env. 8l/min à 3 bar. Le bord en inox empêche de mordre le bac. La buse qui est livrable comme accessoire peut être adapter à la hauteur désiré. Peut-être équipé avec set antigel jusqu'à -20°.

Art. n°	Description de l'article	Unité	Prix
410495	Normandy avec robinetterie à niveau constant	pce	370,00
410496	Buse en PEHD mousée PU, hauteur 560 mm,	pce	117,00



Bovins

Systèmes d'abreuvement

Abreuvoirs pour petits animaux

Abreuvoirs pour petits animaux

Art. n°	Description de l'article	Unité	Prix
400269	Abreuvoir SUEVIA 370 grandeur 19 x 19 cm	pce	64,00
400266	Abreuvoir 350 Suevia, raccord 1/2", à droite	pce	112,00
400225	Abreuvoir 340 Suevia, raccord 1/2", à droite	pce	114,00



Fournitures pour abreuvoirs chauffants

Transformateur / Thermostat / Kit antigel

Selon le nombre d'abreuvoirs chauffants, il faut le trafo 100/200/300 watt. Les trafos doivent être montés absolument dans un lieu sec. Nous recommandons en plus de fixer un thermostat extérieur.

Art. n°	Description de l'article	Unité	Prix
400668	Transformateur simple 100 Watt / 4.17 A	pce	101,00
400669	Transfo. double 200 Watt/ 8.33 A	pce	126,00
400670	Trafo 400 Watt, 230V/24V16.6A	pce	165,00
409241	Thermostate T15/WD, réglage 0° – 40° C, 230 V, 10 A, avec 1 contact d'inversion min. ou max.	pce	74,00
400694	Câble chauffant antigel 2 m 20 Watt, 24 Volt	pce	61,00



Tube thermique

Art. n°	Description de l'article	Unité	Prix
410579	Buses PE moussées H 740 mm à fixer sur le sol	pce	179,00
410580	Buses PE moussées H 600 mm à fixer sur le sol	pce	145,00
410581	Buses PE moussées H 400 mm à fixer sur le sol	pce	121,00



Bovins

Systèmes d'abreuvement



Krieger

Planification & Installation d'étable

www.krieger-ag.ch
ruswil@krieger-ag.ch

Abreuvoirs en inox

Abreuvoirs fix

Les abreuvoirs peuvent être montés contre le muret de crèche, un mur ou une barrière. Raccordement de l'eau 3/4". Sur demande, les abreuvoirs peuvent être équipés également plus tard par une plaque de chauffante.

Art. n°	Description de l'article	Unité	Prix
410497	Abreuvoir Baikal 230, cuve en inox, embase en polyéthylène	pce	1 260,00
410498	Kit antigel électrique pour Baikal 230, 24 V /350 W (2 x 175 W)	pce	136,00
410499	Abreuvoir Michigan Duo avec cuve en inox	pce	949,00
410500	Kit antigel électrique pour Michigan Duo, 24 V / 175 W	pce	72,00
410980	Abreuvoir inox type 3, L 50 cm, fixation murale raccordement 3/4" jusqu'à 5 bar y.c. vis	pce	442,00
410981	Abreuvoir inox type 3, L 80 cm, fixation murale raccordement 3/4" jusqu'à 5 bar y.c. vis	pce	461,00
410982	Abreuvoir inox type 3, L 150 cm, fixation murale raccordement 3/4" jusqu'à 5 bar (y compris vis)	pce	758,00
410983	Abreuvoir inox type 3, L 200 cm, fixation au murraccordement 3/4" jusqu'à 5 bar y.c. vis	pce	842,00
410977	Abreuvoir inox type 1, L 50 cm, montage dans les logettesraccordement 3/4" jusqu'à 5 bar (y compris vis)	pce	442,00
410978	Abreuvoir inox type 1, L 80 cm, montage dans les logettesraccordement 3/4" jusqu'à 5 bar y.c. vis	pce	483,00
410979	Abreuvoir inox type 1, L 150 cm, montage dans les logettesraccordement 3/4" jusqu'à 5 bar y.c. vis	pce	735,00
410694	conduite de chauffage antigel jusqu'à -08° pour bassin 50 cmcomplète y compris protection angulaire dans bac 2.5 m, bande antigel et câble de raccordement de 4 m pour utilisation sous l'eau	pce	305,00
410695	Conduite de chauffage antigel jusqu'à -08° pour bassin 80 cmcomplète y compris protection angulaire dans bac 2.5 m, bande antigel et câble de raccordement de 4 m pour utilisation sous l'eau	pce	363,00
400705	Set ruban antigel longueur 150 cm jusqu'à -08°	pce	210,00
410086	Set ruban antigel longueur 300 cm jusqu'à -08°	pce	249,00
410087	Set ruban antigel longueur 400 cm jusqu'à -08°	pce	283,00
410088	Set ruban antigel longueur 600 cm jusqu'à -08°	pce	359,00



Auges pivototantes

Les auges pivotantes sont fixés contre le mur ou avec deux consoles sur le sol. Les auges peuvent être équipées d'un radiateur antigel.

Art. n°	Description de l'article	Unité	Prix
410886	auge pivotante / basculante complète en inox sur sol 100 cm 40l y.c. tuyaux chauffant	pce	1 093,00
408173	Soupape à flotteur Topaz complète	pce	104,00



Bovins

Systèmes d'abreuvement

Abreuvoirs en inox

Auges pivotantes plates

Les auges pivotantes plates sont fixés contre le mur ou sur le sol. Les auges peuvent être équipées d'un tube de circulation.



Art. n°	Description de l'article	Unité	Prix
411252	Auges pivotantes en inox pour fixation au mur 100 cm, 35 L	pce	904,00
411253	Auges pivotantes en inox pour fixation au mur 150 cm, 55 L	pce	1 009,00
411254	Auges pivotantes en inox pour fixation au mur 200 cm, 55 L	pce	1 114,00
411255	Auges pivotantes en inox pour fixation au sol 100 cm, 35 L	pce	904,00
411256	Auges pivotantes en inox pour fixation au sol 150 cm, 55 L	pce	1 009,00
411257	Auges pivotantes en inox pour fixation au sol 200 cm, 75 L	pce	1 114,00
411258	Auges pivotantes en inox pour fixation au sol 250 cm, 95 L	pce	1 345,00

Cuves d'abreuvoir à vidange rapide

Montage de l'abreuvoir à vidange rapide contre le mur ou avec 4 consoles individuelles sur le sol. L'auge est équipée par un flotteur 3/4".



Art. n°	Description de l'article	Unité	Prix
400614	Cuve abreuvoir à vidange rapide 140 cm, 100 l max. 40 l/min. par 5 bar, raccordement 3/4"	pce	795,00
400616	Cuve abreuvoir à vidange rapide 190 cm, 130 l max. 40 l/min. à 5 bar, 3/4"	pce	915,00
400618	Cuve abreuvoir à vidange rapide 230 cm, 160 l max. 40 l/min. à 5 bar, raccordement 3/4"	pce	990,00
400644	1 Jeu de pieds galvanisés cuve abreuvoir nécessitant 4 pièces	pce	128,00
410933	Pieds pour abreuvoir à vidange rapide en inox, y.c. fixation	pce	237,00
400642	Tube de circulation d'eau chaude en inox 3/4" pour cuve d'abreuvoir à vidange rapide	pce	133,00
400675	Kit antigel 3/4", avec soupape thermostatet kit de vidange pour cuve d'abreuvoir à vidange rapide	pce	129,00
407722	Chauffage supplémentaire Mod. 6060 pour abreuvoir 100/140 cm 180 W/24V	pce	96,00
407723	Chauffage supplémentaire Mod. 6060 pour abreuvoir 150/190 cm 180 W/24V	pce	125,00

Bovins

Systèmes d'abreuvement



Krieger

Planification & Installation d'étable

www.krieger-ag.ch
ruswil@krieger-ag.ch

Abreuvoirs en matière synthétique

Abreuvoirs avec isolation thermique

Art. n°	Description de l'article	Unité	Prix
410501	Abreuvoir Multi-Twin, Bac en PE,	pce	1 168,00
408075	Chauffage supplémentaire mod. 6069 Suevia 180 W 24 V pour mod 6523	pce	97,00
400747	THERMOLAC à boule simple, résistant au gel, Longueur 64 x Largeur 66 x Hauteur 53	pce	621,00
400749	THERMOLAC à boule double, résistant au gel, Longueur 66 x Largeur 99 x Hauteur 53	pce	971,00
400751	THERMOLAC avec bac simple, résistant au gel, Longueur 64 x Largeur 66 x Hauteur 53	pce	721,00
400753	THERMOLAC avec bac double, résistant au gel grandeur, Longueur 66 x Largeur 99 x Hauteur 53	pce	973,00
409832	Abreuvoir ISO modèle 6620	pce	1 100,00



Auges en matière synthétique

Auges en matière synthétique sur demande avec robinet à flotteur.

Art. n°	Description de l'article	Unité	Prix
410097	Abreuvoir à niveau constant BIGLAC25, contenu 25 l haute pression, y.c. flotteur	pce	278,00
410099	Abreuvoir à niveau constant BIGLAC 55, contenu 55 l haute pression, dimensions 88 x 35 cm	pce	342,00
410700	Bac de pâturage type PREBAC 200, anguleux conte- nu 200 litre, grandeur 160 x 46 cm	pce	331,00
410701	Bac de pâturage type PREBAC 400, anguleux contenu 400 litre, grandeur 150 x 64 cm	pce	352,00
204676	Bac de pâturage type PREBAC 400, rond contenu 400 litre, Ø 108 cm	pce	352,00
410702	Bac de pâturage type PREBAC 600, rond contenu 600 litre, Ø 130 cm	pce	379,00
410703	Bac de pâturage type PREBAC 800, rond contenu 800 litre, Ø 150 cm	pce	452,00
410704	Bac de pâturage type PREBAC 1000, rond contenu 1000 litre, Ø 160 cm	pce	499,00
407080	Buse 12 mm pour pression base pour LACABAC / BIGLAC (bleu)	pce	20,00



Bovins

Systèmes d'abreuvement

Système de circulation de chauffage

Système de circulation de chauffage

Système abreuvoir avec système de circuit pour chauffage, sans chauffage.

Art. n°	Description de l'article	Unité	Prix
408035	Système de circulation Auqatrans y.c. vanne d'arrêt, réduction de pression, deux clapets antiretour, pompe de circulation 380 V pour eau industrielle, valve de sécurité, commande électrique, thermostat extérieur, deux soupapes de purge d'air et système d'alarme, longueur de la conduite max. 200 mcr.	pce	2 797,00
412313	Systeme de chauffage ThermoTrans complètement assemblé	pce	6 170,00
		pce	6 400,00



Câbles chauffants

Câble chauffant

Câble chauffant antigel avec thermostat et prise, différentes longueurs.

Art. n°	Description de l'article	Unité	Prix
410484	Câble chauffant 230 V, longueur 2 m, 32 W	pce	50,00
410485	Câble chauffant 230 V, longueur 4 m, 64 W	pce	61,00
410486	Câble chauffant 230 V, longueur 8 m, 128 W	pce	71,00
410487	Câble chauffant 230 V, longueur 12 m, 192 W	pce	77,00
410488	Câble chauffant 230 V, longueur 14 m, 224 W	pce	84,00
410489	Câble chauffant 230 V, longueur 18 m, 288 W	pce	94,00
410490	Câble chauffant 230 V, longueur 24 m, 384 W	pce	108,00
410491	Câble chauffant 230 V, longueur 36 m, 576 W	pce	138,00
410492	Câble chauffant 230 V, longueur 48 m, 768 W	pce	169,00
410359	Câble chauffant, longueur 12m 180W/230V avec thermostat prise CH	pce	70,00
410361	Câble chauffant, longueur 48m 790W/230V avec thermostat prise CH	pce	149,00



BOVINS

Eco-sol

La combinaison du béton et du caoutchouc



Détails des produits p. 59


Les avantages de l'Eco-sol :

- ✓ Haute activité des animaux grâce au confort supplémentaire
- ✓ Meilleure santé des sabots
- ✓ Usure idéale des onglons
- ✓ Convient très bien pour les racleurs à fumier et les robots racleurs
- ✓ En combinaison avec les joints de fermeture AB, l'Eco-sol réduit les émissions d'ammoniac

6 avantages en qualité suisse

Les **caillebotis Willisau**, spécialement élaborés pour les étables à bovin, sont les plus utilisés en suisse. Pour répondre aux exigences les plus élevées, ces caillebotis ont des caractéristiques particulières. Avec une surface de sable de quartz antidérapante et les bords traités manuellement, ils réduisent les blessures au minimum. Le mélange de plastique spécial ainsi que la géométrie des bords

assurent une stabilité maximale et une évacuation des déchets optimale, ce qui garantit une base idéale pour chaque étable.



1

Stabilité optimale
grâce à une triple armature extra-résistante soudée



2

Antidérapant
grâce à une surface rugueuse avec du sable de quartz



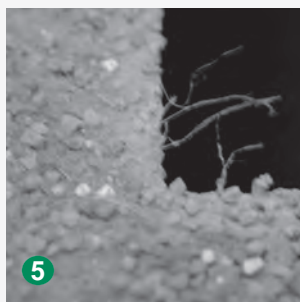
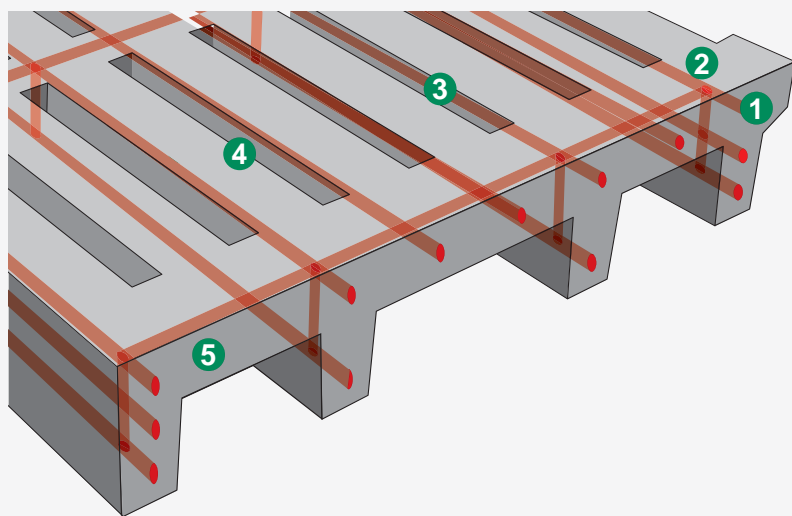
3

Dégagement rapide des déjections
grâce à une géométrie spéciale



4

Résistance maximale du béton
grâce à des fibres synthétiques spéciales



5

Doux avec les onglons
Angles travaillés manuellement



6

Longue durée de vie
Surface inférieure travaillée manuellement pour fermer les pores des éléments porteurs


Le bon caillebotis au bon endroit



1



2



3



4



5

1 Aire d'alimentation / 2 Aire de repos / 3 Parcours / 4 Engraissement taureaux et génisses / 5 Tas de fumier, filtre bio..

Caillebotis en béton Willisau

Caillebotis en béton Willisau utilisés avec beaucoup de succès dans les domaines des vaches laitières, des vaches allaitantes et du jeune bétail. Pour obtenir les meilleurs résultats, nous vous recommandons les types de caillebotis spéciaux dans différents domaines d'application.

Vaches-mères/génisses/vaches laitières

Lieu d'utilisation	Type de caillebotis			
	Vaches laitières	Vaches-mères	Génisses	Veaux
Zone d'affouragement	20/835, 20/435	20/430	16/305	–
Aire de couchage	20/835, 20/435	20/430	16/305	7/30
Parcours extérieur	20/435, 20/430	20/430	20/430	–

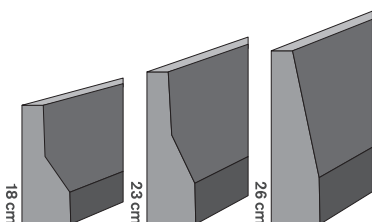
Bovins à l'engrais

Lieu d'utilisation	Type de caillebotis	
	Bovins jusqu'à 200 kg	Bovins à partir de 200 kg
Système à deux surfaces	20/835, 20/435	20/430
Caillebotis intégraux	AMCO	

Trappe à lisier disponible pour tous les caillebotis !

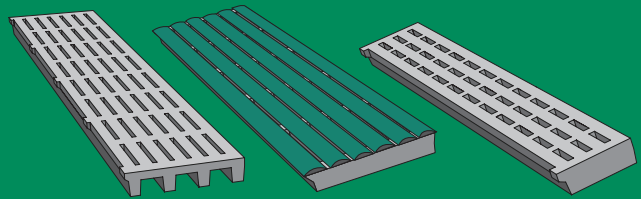
Indéformable et indestructible

Les éléments de finition Willisau en béton remplacent les poutres en bois qualitativement insuffisantes. Ils se prêtent idéalement pour délimiter les logettes et la zone de parcours. Ils favorisent la propreté des animaux et permettent le nettoyage des logettes et de l'aire d'exercice. La surface en béton extra-fine et lisse protège les animaux des éraflures lors du passage des logettes à l'aire d'exercice. Les éléments de finition Willisau en béton ne se déforment pas et ne pourrissent pas à cause de l'humidité. Un grand avantage sur le bois.



Les poutres arrières en béton sont livrables dans les tailles suivantes : 18, 23 et 26 cm. Un élément a une longueur de 2,62 m et suffit pour deux logettes.

Assortiment




Type 20/435

AMCO

Type 16/355

Type 20/430

Type 16/305



Type 20/32


Type 20/835

Type 16/40

Type 16/32

Type 20/439


Type 12/28



Type 7/30

Type 20/100

Type 16/50



Solide : les vis d'ancrage comme fixation garantissent une bonne prise. La surface de béton extra-fine des éléments protège les animaux des éraflures.

Durable et étanche : en plus du vissage, les éléments sont mastiqués avec une colle extra-forte.

Bovins

Éléments en béton/caillebotis

Caillebotis en béton pour bovins

Eco-Sol

L'Eco-Sol est une combinaison de béton et caoutchouc. Les vaches marchent à moitié sur du béton et à moitié sur du caoutchouc. L'influence positive sur la santé des sabots est prouvée. Le sol présente une excellente circulation pour le bétail et les éleveurs.

Les éléments pour l'Eco-Sol sont disponibles avec une charge standardisée de 4000kg à l'essieu. (largeur de voie 180 cm – empreinte de roue de 30 x 40) La surface est profilée et les bords latéraux arrondis. Inserts en caoutchouc standard avec une largeur de fente de 35 mm démontrant une haute résistance à l'usure, aux acides et à la pression. Rapport DLG 6186 F et Rapport DLG 6264.

Prix y.c. transport.



Art. n°	Description de l'article	Unité	Prix
410928	Eco-Sol, caillebotis en béton avec inserts en caoutchouc 35mm 200 x 115 x 18 cm	pce	*
410929	Eco-Sol, caillebotis en béton avec inserts en caoutchouc 35mm 220 x 115 x 18 cm	pce	*
410935	Eco-Sol, caillebotis en béton avec inserts en caoutchouc 35mm 230 x 115 x 18 cm	pce	*
410936	Eco-Sol, caillebotis en béton avec inserts en caoutchouc 35mm 240 x 115 x 18 cm	pce	*
410937	Eco-Sol, caillebotis en béton avec inserts en caoutchouc 35mm 250 x 115 x 18 cm	pce	*
410938	Eco-Sol, caillebotis en béton avec inserts en caoutchouc 35mm 260 x 115 x 18 cm	pce	*
410939	Eco-Sol, caillebotis en béton avec inserts en caoutchouc 35mm 270 x 115 x 18 cm	pce	*
410930	Eco-Sol, caillebotis en béton avec inserts en caoutchouc 35mm 300 x 115 x 18 cm	pce	*
410940	Eco-Sol, caillebotis en béton avec inserts en caoutchouc 35mm 325 x 115 x 18 cm	pce	*
410941	Eco-Sol, caillebotis en béton avec inserts en caoutchouc 35mm 350 x 115 x 18 cm	pce	*
410942	Eco-Sol, caillebotis en béton avec inserts en caoutchouc 35mm 375 x 115 x 18 cm	pce	*
410931	Eco-Sol, caillebotis en béton avec inserts en caoutchouc 35mm 400 x 115 x 18 cm	pce	*

Voulez-vous jeter un œil à nos produits?

Vous trouverez des informations détaillées sur plus de 2000 produits ici:

www.krieger-ag.ch/produits



Bovins

Eléments en béton/caillebotis

Caillebotis en béton pour bovins

Revêtement en caoutchouc Kura S

Revêtement en caoutchouc sur caillebotis en béton avec en plus protection contre abrasion épaisseur 24 mm.

Art. n°	Description de l'article	Unité	Prix
400161	Kura S revêtement pour caillebotis largeur fente 30 mm prix y compris environ 4 fixation par m ²	m2	104,00
400160	Kura S revêtement pour caillebotis largeur fente 35 mm prix y compris environ 4 fixation par m ²	m2	104,00
408083	Pedi Kura S revêtement caillebotis à fente 35 mm, prix y.c. 4 ancrs de fixation par m ²	m2	172,00



Revêtement en caoutchouc Lospa

Revêtement en caoutchouc dans couloir d'étable. Les revêtements robustes de 20 mm, en caoutchouc extrêmement résistant à l'usure disposent d'un tissu renforcé ayant un profil „Supergripp“ antidérapant.

Art. n°	Description de l'article	Unité	Prix
400187	Revêtement en caoutchouc Lospa, 30 mm, début d'engraissement jusqu'à 200 kg y compris environ 13 fixation par m ²	m2	134,00
400189	Revêtement en caoutchouc Lospa, 35 mm, fin d'engraissement supérieur à 200 kg y compris environ 13 fixation par m ²	m2	134,00



Caillebotis pour bovins

Caillebotis alvéolaire pour bovins

Caillebotis hexagonal en fonte pour hautes charges, grandeur alvéolaire 30 x 90 mm pour tout animal; grandeur hexagonale 35 x 90 mm pour animaux à partir de 400 kg; poids de rupture pour caillebotis 500 mm 5000 kg, à partir du caillebotis 800 mm 2500 kg.

Art. n°	Description de l'article	Unité	Prix
411732	Caillebotis C en fonte à fentes hexagonales 30, 1200 x 500 mm largeur de bande 28 mm	pce	195,00
411733	Caillebotis C en fonte à fentes hexagonales 30, 1200 x 800 mm largeur de bande 28 mm	pce	295,00
411734	Caillebotis C en fonte à fentes hexagonales 30, 1200 x 900 mm largeur de bande 28 mm	pce	310,00
411735	Caillebotis C en fonte à fentes hexagonales 30, 1200 x 1000 mm largeur de bande 28 mm	pce	345,00
411736	Caillebotis C en fonte à fentes hexagonales 35, 1200 x 800 mm largeur de bande 22 mm	pce	265,00
411737	Caillebotis C en fonte à fentes hexagonales 35, 1200 x 900 mm largeur de bande 22 mm	pce	295,00





Bovins

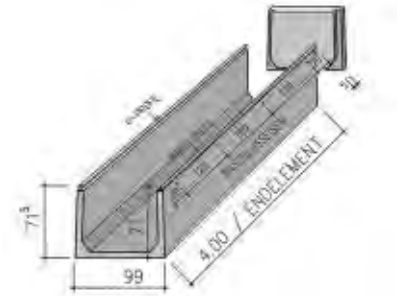
Eléments en béton/caillebotis

Eléments de caniveaux

Elément de caniveau type 80 / 90

Eléments de caniveau en béton sur demande ddc avec caillebotis galvanisé betonné.

Art. n°	Description de l'article	Unité	Prix
404008	Élément de caniveau type 80 y compris support caillebotis posé par le maître de l'ouvrage	m/cr	160,00
404009	Dalle de fermeture type 80	pce	86,00
404011	Élément de caniveau type 90 y compris support caillebotis posé par le maître de l'ouvrage	m/cr	170,00
404012	Dalle de fermeture type 90	pce	96,00
403969	Profilé en W 50/30/4 avec pattes d'ancrage pour élément de caniveau	m/cr	22,00
404046	Profilé en U 45/54/45/3 avec patte d'ancrage pour élément caniveau	m/cr	28,00
410022	Matériel de jointure Sikaflex PRO-WF, sachet à 600ml par joint	pce	20,00



Sommier en T pour caniveaux

Eléments de paroi de caniveau pour canal flexible dans étable à bovin pour nouvelle construction et transformation. Longueur des éléments 100-400 cm. Fond du caniveau en béton coulé en largeur souhaitée.

Art. n°	Description de l'article	Unité	Prix
411109	Séparation en béton pour canaux B 26 H 55 cm	ml	63,00
411110	Séparation en béton pour canaux B 26 H 85 cm avec joint montant	pce	70,00
412453	Séparation en béton pour canaux B 26 H 105 cm	ml	78,00



vanne à lisier

Racleur vanne à lisier

Vanne à lisier inox cadre en bois de chêne. Tige poignée pour tirer la vanne et vis de fixation.

Art. n°	Description de l'article	Unité	Prix
410749	Vanne à lisier 30 x 65 cm y.c. cadre en bois de chêne et lame en inox	pce	141,00
410751	Vanne à lisier 40 x 65 cm y.c. cadre en bois de chêne, lame en inox	pce	157,00
410755	Vanne à lisier 50 x 65 cm y.c. cadre en bois de chêne, lame en inox	pce	178,00
404106	Barre de maintien standard, galvanisée	pce	8,80
404107	Ensemble de fixation pour vanne à lisier	pce	12,90



Systeme d'évacuation du fumier

Treuil puissants, fiables et durables



Treuil monomoteur CrNi

- Structure robuste en acier chrome-nickel
- Tambour en acier CrNi, Ø 200 mm
- Entraînement par motoréducteur, avec chaîne sur tambour
- Puissance moteur 0,55 kW
- Pour montage mural et sur support
- Avec guidage tambour
- Longueur de couloir jusqu'à 35 m



Treuil monomoteur EW55

- Structure robuste en acier galvanisé
- Tambour en profilé synthétique, Ø 480 mm
- Entraînement par motoréducteur monté directement sur le tambour
- Puissance moteur réglable 0,55 kW ou 0,75 kW
- Moteur à montage à gauche et à droite
- Pour montage mural, sur support et au sol
- Longueur de couloir jusqu'à 80 m



Treuil monomoteur EW62

- Structure robuste en acier galvanisé
- Tambour en acier galvanisé, Ø 640 mm
- Entraînement par motoréducteur avec chaîne sur le tambour
- Tendeur de chaîne
- Puissance moteur 0,75 kW
- Exclusivement pour montage au sol
- Longueur de couloir jusqu'à 120 m



Commande

Boîtier électrique pour commutation et arrêt automatiques. Programmeur de réglage des différents modes de fonctionnement, avec interrupteur principal de sécurité sans branchement électrique. L'électronique est équipée d'un système de sécurité arrêtant le racleur en cas de fortes résistances à la traction répétées. Il peut aussi commander une éventuelle pompe de lavage ou un racleur d'évacuation à bielle.

Racleur droit

Évacuation complète et respectueuse des animaux




Racleur droit Mobile

- 15 cm de haut seulement
- Respectueux des animaux
- Ajustement automatique à la déclivité grâce à l'articulation médiane
- Montage simple
- Relevage automatique des raclettes
- Ajustement optimal au sol grâce aux raclettes individuelles
- Protection en tôle larmée sur le racleur
- Protection angulaire intégrée
- Ailerons latéraux verrouillables



Racleur droit Mistprofi

- Hauteur 23 cm
- Construction robuste
- Protection en tôle larmée sur le racleur
- Relevage automatique des raclettes en marche arrière
- Ailerons extérieurs mobiles de chaque côté
- En acier CrNi et acier galvanisé



- 1 Fer d'évacuation
- 2 Verrouillage aileron
- 3 Brosse synthétique sur tapis caoutchouc
- 4 Goulotte à urine
- 5 Poulie déflectrice verticale
- 6 Grille tubulaire



Plaque de liaison carrossable

- Recouvrement des caniveaux à lisier
- Supporte jusqu'à 5 t max. par essieu
- Recouvrement en tôle striée
- Relevage de la plaque par treuil manuel
- Grande ouverture (pour toutes les quantités de fumier)



Plaque d'évacuation AM

- La plaque est ouverte automatiquement par le racleur droit
- Recouvrement en tôle striée
- L'évacuation n'est ouverte que brièvement
- Grande ouverture (pour toutes les quantités de fumier)
- Supporte jusqu'à 5 t max. par essieu

Bovins

Evacuation à fumier

Pièces de rechange

Pièces de rechange pour système de racleur

Art. n°	Description de l'article	Unité	Prix
202482	Jeu de rouleau en fonte Ø 150 mm avec palier mat. synth.	pce	75,00
202505	Jeu de rouleau en fonte Ø 200 mm avec palier synthétique	pce	75,00
202517	Jeu de rouleau en fonte Ø 250 mm avec palier synthétique	pce	79,00
202519	Palier à rouleaux pour rouleau en fonte Ø 150 / 200 mm	pce	17,40
202520	Palier à rouleaux pour rouleau en fonte Ø 250 mm	pce	22,50
204550	Jeu de brosse pour Mistprofi long. 300 mm	pce	50,00
204551	Jeu de brosse pour Mistprofi long. 400 mm	pce	62,00
204957	Protection de bord galvanisée pour clapet longueur 300 mm y.c. vis de fixation	pce	30,60
204958	Protection de bord galvanisée pour clapet longueur 400 mm y.c. vis de fixation	pce	36,80
203654	Roulette pour tambour de guidage Ø 50 mm longueur 191 mm	pce	29,60
203628	Minuterie avec indication digitale à 2 canaux dans boîtier de commande pour le démarrage automatique du racleur	pce	193,00
203629	Minuterie avec indication digitale à 1 canal dans boîtier de commande pour le démarrage automatique du racleur	pce	158,00
203920	Telecommande EASY 6F, 1 émetteur pour 2 platines de commande + 1 récepteur et 1 câble de raccordement	pce	744,00



tige de piston et accessoires

Art. n°	Description de l'article	Unité	Prix
203512	Réparation racleur fonte 50 cm gauche y.c. support en acier plat	pce	69,00
203513	Réparation racleur fonte 50 cm droit y.c. support en acier plat	pce	69,00
203514	Réparation racleur fonte 60 cm gauche y.c. support en acier plat	pce	81,00
203515	Réparation racleur fonte 60 cm droit y.c. support en acier plat	pce	81,00
202855	Racleur en fonte 50 cm gauche	pce	49,00
202856	Racleur en fonte 50 cm droit	pce	49,00
202857	Racleur en fonte 60 cm gauche	pce	61,00
202858	Racleur en fonte 60 cm droit	pce	61,00
406009	Filtre de réglage pour huile métal 60 microns	pce	38,30
406010	Filtre d'aspiration pour huile 3/4" métal 90 microns	pce	41,00
409969	Huile hydraulique AGOP Arnica S 46 entièrement synthétique, biodégradable	lt	14,20



Bovins

Evacuation à fumier



Krieger


Planification & Installation d'étable

www.krieger-ag.ch
ruswil@krieger-ag.ch

Pièces de rechange

Conduite caniveau pour urin

Conduite caniveau en Inox pour évacuer l'urine dans la fosse à purin. La conduite caniveau correspond aux exigences »mesures pour la réduction d'ammoniaque » et peut être utilisé dans les sols d'étable avec pente longitudinale. La conduite caniveau est nettoyée avec un dispositif de déblaiement, par chaque passage de racleur. Pour pouvoir garantir l'antidérapance des animaux, la piste de racleur doit être humidifiée 1-3 fois par jour avec un système d'arrosage.



Art. n°	Description de l'article	Unité	Prix
205061	Conduite caniveau en Inox pour évacuer l'urine, element de début à 4 m	pce	789,00
205062	Couvercle d'element de début en Inox pour conduite caniveau	pce	17,40
205063	Conduite caniveau en Inox pour évacuer l'urine, element de début à 4 m avec couvercle	pce	821,00
205064	Conduite caniveau en Inox pour évacuer l'urine, element standard à 4 m	ml	143,00
205065	Conduite caniveau en Inox pour évacuer l'urine, element standard avec matière de montage	ml	148,00



Bovins

Bien-être

Santé animale

Appareil de brosse à vaches double

La brosse à bétail électrique est normalement fixée contre un mur en béton. Hauteur du montage adaptée aux animaux de taille moyenne.

Art. n°	Description de l'article	Unité	Prix
410299	Brosse à bétail électrique Schurr C12 avec moteur à économie d'énergie, sans fixation. Attention: avant l'utilisation de la brosse à nettoyage, coupez les poils de la queue de vache à environ 5 cm. Contrôlez régulièrement la longueur des poils et coupez si nécessaire à la longueur prescrite.	pce	3 560,00
410300	Brosse à bétail électrique Schurr B00 avec moteur normal, sans fixation. Attention: avant l'utilisation de la brosse à nettoyage, coupez les poils de la queue de vache à environ 5 cm. Contrôlez régulièrement la longueur des poils et coupez si nécessaire à la longueur prescrite.	pce	3 280,00
410301	Brosse horizontale	pce	336,00
410302	Brosse verticale	pce	305,00
410303	Platine de recharge	pce	305,00
410304	Palier plastique	pce	33,00
410305	Ressort	pce	24,00
410460	Brosse pour veau, chèvre et ovins, électrique Schurr avec moteur à économie d'énergie	pce	3 348,00
410461	Brosse horizontal Schurr pour chèvre et veau	pce	278,00
410462	Brosse vertical Schurr pour chèvre et veau	pce	278,00



Brosse électrique

La brosse à bétail électrique est normalement fixée contre un mur en béton. Sur demande, une fixation réglable en hauteur peut être livrée avec. Hauteur de montage adaptée aux animaux de taille moyenne.

Art. n°	Description de l'article	Unité	Prix
400868	Brosse à bétail type „Happy Clean“, 230 Volt/ 50 Hz / 16 A, réglable en hauteur, prête au branchement avec moteur électrique. Munie d'un interrupteur de sécurité y.c. fixation. Attention: avant l'utilisation de la brosse à nettoyage, coupez les poils de la queue de vache à environ 5 cm. Contrôlez régulièrement la longueur des poils et coupez si nécessaire à la longueur prescrite.	pce	2 443,00
400876	Brosse de remplacement pour brosse à bétail type Happy Clean, pour arbre rond jusqu'en 2003	pce	630,00
400877	Brosse de remplacement pour brosse à bétail type Happy Clean, pour arbre ovale à partir de 2004	pce	630,00



Bovins

Bien-être



Krieger

Planification & Installation d'étable

www.krieger-ag.ch
ruswil@krieger-ag.ch

Santé animale

Brosse à bétail

La brosse à bétail flexible est en général fixée contre un mur. Sur demande, la brosse peut également être montée sur un tube. Adaptez la hauteur de montage à la taille moyenne du troupeau.

Art. n°	Description de l'article	Unité	Prix
400860	Brosse à bétail flexible, réglable en hauteur	pce	280,00
410705	Brosse à bétail avec gros ressort, complète	pce	145,00
400832	Brosse à bétail de rechange	pce	23,00



Essuie-pis

Essuie-pis Universal confort pour un nettoyage à sec ou humide très doux. Sa haute résistance permet une hygiène parfaite de la traite.

Art. n°	Description de l'article	Unité	Prix
400945	Papier pour pis type Universal, avec empreinte en S, SQS 1 paquet à 6 rouleaux	pce	64,00
		pal	2 163,00
400947	Profilac Dermapré, produit d'hygiène pour essuie-pis	pce	119,00



Bovins

Bien-être



Krieger

Planification & Installation d'étable

www.krieger-ag.ch
ruswil@krieger-ag.ch

Santé animale

Cage de contention

Art. n°	Description de l'article	Unité	Prix
410577	cabine pour soins griffe bovin	pce	3 554,00
400934	Cage de contention Marechalle 2400 Super, vernie, incl. treuil pour pattes avant	pce	5 800,00
400935	Treuil pour pattes avant pour Marechalle 2400 Super	pce	500,00
400936	Cadre pour blocage efficace de la tête de l'animal PM 83	pce	1 833,00
408056	Sangle pour treuil pour pattes arrières	m/cr	4,80
400933	Porte de passage pour couloir de contention	pce	935,00
410894	Échelle de passage pour couloir de contention	pce	478,00
201078	Porte basculante à 6 tubes, longueur 305 cm, haut. 220 cm avec verrou double et chaîne de verrouillage pour barrières de contention	pce	755,00
201079	Panneau courbe 34°, 6 tubes, longueur 244 cm, hauteur 163 cm pour barrières de contention avec chaîne de verrouillage	pce	377,00
201080	Panneau avec cadre, long. 305 cm, 6 tubes, haut. 195 cm	pce	395,00
201097	Cadre pour corridor de circulation, largeur 85 cm, hauteur 195 cm avec 4 chaînes comme raccordement	pce	137,00
201098	Cadre avec porte coulissante, larg. 85 cm, haut. 195 cm commande latérale	pce	499,00
201099	Clapet antiretour dans corridor de circulation avec chaînes	pce	197,00
201100	Tube de raccord au sol pour corridor de circulation	pce	86,00
203914	Élément de fixation et de traitement latéral	pce	610,00
203906	Élément de fixation et de traitement frontal	pce	318,00



**Nouveau bâtiment ou transformation –
voici nos références:**
www.krieger-ag.ch/references



Avez-vous des questions?
Appelez-nous **031 740 60 60**



Ovins/caprins/chevaux

Equipements divers

Equipements pour ovins et caprins

Alimentation

Art. n°	Description de l'article	Unité	Prix
401454	Cornadis pour chèvres, longueur 200 cm, 5 places, largeur de la place d'affouragement 40 cm	pce	400,00
401455	Cornadis pour chèvres, longueur 200 cm, 6 places, largeur de la place d'affouragement 33 cm	pce	403,00
410731	Cornadis modulable pour chèvres, sans tube porteur	pce	76,00
401451	Barreau supplémentaire pour cornadis pour chèvres y.c. bride complète	pce	17,00
401452	Levier de commande pour cornadis	pce	41,00
401456	Crèche pour cornadis pour chèvres, longueur 200 cm en tôle	pce	121,00
401457	Pièce d'extrémité pour crèche contre cornadis pour chèvres	pce	45,00
401458	Pièce intermédiaire pour crèche contre cornadis pour chèvres	pce	52,00



Râtelier

Art. n°	Description de l'article	Unité	Prix
401444	Auge La Buvette, longueur 100 cm, largeur 30 cm	pce	98,00
401445	Auge La Buvette, longueur 200 cm, largeur 30 cm	pce	176,00
401447	Auge La Buvette, longueur 400 cm, largeur 30 cm	pce	235,00



Ovins/caprins/chevaux

Equipements divers

Equipements pour ovins et caprins

Claies à moutons

Sur demande, les claies à mouton sont livrables avec une porte d'accès.

Art. n°	Description de l'article	Unité	Prix
410725	Claies à moutons avec passage pour agneaux y.c. cheville, longueur 183 cm, hauteur 91 cm, avec fermeture à barreaux	pce	186,00
410726	Claies à moutons avec passage pour agneaux y. c. cheville, longueur 275 cm, hauteur 91 cm, avec fermeture à barreaux	pce	236,00
410727	Claies à moutons y.c. cheville, longueur 183 cm, hauteur 91 cm	pce	146,00
410728	Claies à moutons y.c. cheville, longueur 275 cm, hauteur 91 cm	pce	177,00
410729	Claies à moutons avec portillon y.c. cheville, longueur 183 cm, hauteur 91 cm	pce	220,00
410730	Claies à moutons avec portillon y. c. cheville, longueur 275 cm, hauteur 91 cm	pce	280,00
401430	Porte guillotine avec commande à corde hauteur 205 cm, largeur 56 cm	pce	274,00
401428	Porte de séparation à 2 sorties, longueur 96 cm	pce	214,00
401429	Porte antiretour pour couloir d'étable, largeur 56 cm	pce	274,00




Dispositif chevaux

Box pour chevaux

Box pour chevaux – tapis soft en système sandwich.

Art. n°	Description de l'article	Unité	Prix
407738	Tapis soft pour box à cheval 180 x 240 cm	pce	925,00



Ovins/caprins/chevaux

Equipements divers



Krieger

Planification & Installation d'étable

www.krieger-ag.ch
ruswil@krieger-ag.ch

Dispositif chevaux

Box pour chevaux

Éléments, en haut avec des barreaux, en bas avec du bois spécial de 42 mm

Art. n°	Description de l'article	Unité	Prix
410066-250	Élément intermédiaire pour box à chevaux h 220 x l 250 cm	pce	591,00
410066-300	Élément intermédiaire pour box à chevaux h 220 x l 300 cm	pce	707,00
410066-400	Élément intermédiaire pour box à chevaux h 220 x l 400 cm	pce	944,00
410067-250	Élément frontal pour box à chevaux avec porte coulissante galvanisée hauteur 220 Élément intermédiaire pour box à chevaux avec porte coulissante, galvanisé, h 220 x l 250 cm y.c. auge pivotable	pce	1 074,00
410067-300	Élément frontal pour box à chevaux avec porte coulissante galvanisée hauteur 220 Élément intermédiaire pour box à chevaux avec porte coulissante, galvanisé, h 220 x l 300 cm y.c. auge pivotable	pce	1 288,00
410067-400	Élément frontal pour box à chevaux avec porte coulissante galvanisée hauteur 220 Élément intermédiaire pour box à chevaux avec porte coulissante, galvanisé, h 220 x l 400 cm y.c. auge pivotable	pce	1 719,00



Râtelier de pâturage pour chevaux

Construction des râteliers de pâturage très robustes avec patins réglables. Livraison avec attelage à 3 points, sans prémontage.

Art. n°	Description de l'article	Unité	Prix
204632	Râtelier vertical pour chevaux 12 places 210 x 210 cm	pce	1 686,00
204630	Etrier de protection complet pour dispositif 3 points	pce	85,00
204631	Étrier de protection pour toit en tôle du râtelier de pâturage	pce	151,00



Voulez-vous jeter un œil à nos produits?

Vous trouverez des informations détaillées sur plus de 2000 produits ici:

www.krieger-ag.ch/produits



L'expertise et l'innovation pour votre élevage de volaille



Qu'il s'agisse d'élevage de volaille, de poules pondeuses ou de poulets de chair, l'aviculture est un marché en croissance en Suisse. Ce secteur intéressant vous offre d'excellentes perspectives. Grâce à nos longues années d'expérience et notre vaste réseau, nous sommes votre partenaire idéal.

Ensemble, nous recherchons la solution qui convient: rentabilité du travail, respect des animaux et coûts réduits. Nous nous engageons avec passion et répondons à vos besoins par des solutions individuelles et innovantes. Que ce soit un petit projet pour 500 poules pondeuses ou un grand projet incluant de nouvelles constructions, nous sommes là pour vous.

Toni Fleischlin
Responsable de filière volaille /
chef de projet



Nouveautés



Détails des produits p. 75 

Doseur de calcaire ProtEGG

Pour améliorer la qualité de la coquille grâce à un apport de calcaire dans l'aliment de votre choix; dosage directement dans le système d'alimentation



Détails des produits p. 77 

Espace ombragé pour poules pondeuses

Nouveau système d'ombrage pour pâturage. Dimensions 2 x 2 m, hauteur 0,5 m, facile à empiler grâce aux pieds démontables



Détails des produits p. 81 

Store occultant pour halle d'engraissement de volaille

Obscurcissement facilité ou entièrement automatisé grâce à un système de fermeture manuel ou électrique centralisé





Palettiseur d'œufs M'eggbot

Ce robot est capable d'empiler automatiquement les plateaux de 30 alvéoles sur une palette. Grâce à lui, vous gagnez du temps et ménagez votre dos.



www.krieger-ag.ch/fr

Sous réserve de changement d'assortiment ou de prix. Conditions générales sur: www.krieger-ag.ch/fr



Volaille

systèmes d'alimentation

contenants alimentaires

Poussins et volailles

Art. n°	Description de l'article	Unité	Prix
301332	Assiette d'alimentation de démarrage pour poussin, Ø 400 mm, rouge	pce	5,80
301334	Nourisseur suspendu 40 kg, galvanisé, Ø 50 cm, pour 40-50 poules	pce	58,00
301335	Nourisseur suspendu 20 kg, galvanisé, Ø 38 cm, pour 40 poules	pce	37,00



Comeo Roxell

Alimentation à assiettes CoMeo

Art. n°	Description de l'article	Unité	Prix
301893-06H	Ligne d'alimentation Roxell CoMeo Ligne d'alimentation CoMeo COM 4-6 avec 24 + 1 assiettes, longueur 19.30 m avec treuil manuel	pce	2 354,00
301893-09H	Ligne d'alimentation Roxell CoMeo Ligne d'alimentation CoMeo COM 4-9 avec 36 + 1 assiettes, longueur 28.45 m avec treuil manuel	pce	2 847,00
301893-12Z	Ligne d'alimentation Roxell CoMeo Ligne d'alimentation CoMeo COM 4-12 avec 48 + 1 assiettes, longueur 37.60 m avec treuil centrale	pce	3 383,00
301893-15Z	Ligne d'alimentation Roxell CoMeo Ligne d'alimentation CoMeo COM 4-15 avec 60 + 1 assiettes, longueur 46.75 m avec treuil centrale	pce	3 877,00
301893-18M	Ligne d'alimentation Roxell CoMeo Ligne d'alimentation CoMeo COM 4-18 avec 72 + 1 assiettes, longueur 55.90 m avec treuil électrique	pce	5 421,00
301749	Treuil manuelle 650 kg, autoblocante, sans console, avec vis	pce	212,00
300430	Console pour treuil Lubing	pce	48,00



assistée par ordinateur

Régulateurs de climatisation pour volaille

Art. n°	Description de l'article	Unité	Prix
410396	Gestion volaille ordinateur touchscreen 10.1 ,, écran couleur	pce	5 838,00
410398	Ordinateur de production PL-9400, 230 V pour commande ventilation, lumière, eau, fourrage et management	pce	3 420,00



Volaille

systèmes d'alimentation

mitigeur

Doseur de calcaire ProtEGG

ProtEGG Kalkdosierer

Art. n°	Description de l'article	Unité	Prix
301961	Doseur de calcaire ProtEGG pour poulailler de ponte, moteur électrique 24 V/DC 5W, débit réglable en continu de 100-1500 g/min, réservoir pour chaux de 15 kg, unité pour chaux en grains et chaux en coquilles broyées	pce	1 550,00
301997-001	Doseur de calcaire ProtEGG complet avec cadre de support, alimentation électrique et downpipe Doseur de calcaire ProtEGG complet avec cadre de support, incl. 1 doseur de calcaire, descentes sur chaînes d'alimentation, alimentation électrique, et matériel de fixation	pce	2 220,00
301997-002	Doseur de calcaire ProtEGG complet avec cadre de support, alimentation électrique et downpipe Doseur de calcaire ProtEGG complet avec cadre de support, incl. 2 doseur de calcaire, descentes sur chaînes d'alimentation, alimentation électrique, et matériel de fixation	pce	3 630,00



Doseurs

Art. n°	Description de l'article	Unité	Prix
408800	Appareil de dosage HQ-Line Flex doseur 45°, vis élévatrice 32 mm y.c. pièce supplémentaire à contenu de 16 l, Dosage 1 – 300 g/min	pce	2 175,00
301764	Doseur agent actif électrique LUBING E-Dos 1 pour dosage continu à partir de 0.01 %, Quantité de fluide max: 2500 L/h, Quantité de dosage max: 15 L/h	pce	1 475,00
409898	Distributeur de grains 12 V complet avec disque rotatif, moteur et tôle de guidage	pce	321,00



alimentation à chaîne

Alimentation à chaîne plate

Art. n°	Description de l'article	Unité	Prix
301653	Trémie d'alimentation VDL, type CH35L entrainement directe 0.75 kW, 230/400 V 12 m/min.	pce	1 660,00
301654	Trémie d'alimentation VDL, type CH35ç entrainement directe 0.75 kW, 230/400 V 12 m/min.	pce	1 660,00



Volaille

systèmes d'abreuvement



Krieger

Planification & Installation d'étable

www.krieger-ag.ch
ruswil@krieger-ag.ch

abreuvoir pipette

Abreuvoirs Lubing

Art. n°	Description de l'article	Unité	Prix
300342	Abreuvoir pipette LUBING, 15 tétines 4022, petit gobelet, distance 20 cm, avec profil porteur alu, longueur 300 cm	pce	55,00
300344	Abreuvoir pipette LUBING, 20 tétines 4022, petit gobelet, distance 15 cm, avec profil porteur alu, longueur 300 cm	pce	66,00



Pièces de rechange Lubing

Art. n°	Description de l'article	Unité	Prix
300365	Régulateur de pression LUBING complet pour abreuvoir pipette 22 x 22 mm, avec système de rinçage et aération 450 mm	pce	68,00
300376	Aération pivotable pour abreuvoir pipette LUBING	pce	22,00
300428	Treuil Lubing 300 kg, sans console	pce	130,00
300430	Console pour treuil Lubing	pce	48,00
300578	Régulation de pression Avtron type B, complet avec vanne	pce	158,00
300582	Système de rinçage automatique Twin Lock avec mise à l'air libre	pce	61,00
301762	Interrupteur principal d'approvisionnement en eau avec dosage du principe actif E-Dos 1. Réducteur de pression et filtre eau textile ronds. Pour dosage continu à partir de 0.01 %, Quantité passe de fluide max: 2500 L/h, Quantité dosage max: 15 L/h	pce	1 888,00



Raccord Gardena

Art. n°	Description de l'article	Unité	Prix
300602	Raccord de tuyau Gardena avec antiretour pour tuyau 19 mm	pce	15,50
300603	Raccord Gardena à emboîter, 1/2" IG	pce	4,90
300604	Raccord Gardena à emboîter, 3/4" IG	pce	5,20
301429	Prise d'eau Gardena avec arrêt, femelle 3/4"	pce	19,00



Krieger SA sur
 YouTube

Connaissez-vous nos vidéos de démonstration?
Retrouvez nos produits référencés sur YouTube
en tapant leur nom.



Volaille volières

fosse à fiente

Caillebotis en matière synthétique

Art. n°	Description de l'article	Unité	Prix
301499	Surfaces de caillebotis 2480 x 660 mm en matière plastique blnac, complet avec pieds	pce	200,00



accessoires

Pièces de rechange pour pondoir

Art. n°	Description de l'article	Unité	Prix
301747	Tapis nid Vencomat type Optima en caoutchouc naturel, 555 x 315 mm	pce	14,00
301963	Tapis Vencomat en caout chouc, type A, 450 x 370 mm	pce	13,00
301964	Tapis Vencomat en caout-chouc, type D, 470 x 569 mm	pce	14,00
301965	Tapis Vencomat en caout-chouc, type G, 500 x 370 mm	pce	14,00
301967	Tapis Vencomat en caout-chouc, type V, 555 x 350 mm	pce	14,00
301968	Tapis Vencomat en caout-chouc, type M, 560 x 500 mm	pce	15,00
301987	Rampe montante Wellfare pour voliere Terrace et Optima, longueur 3000 mm	pce	95,00



Schattenplatz

Art. n°	Description de l'article	Unité	Prix
301981	Place ombragée pour poule pondeuse, sans drapeau, surface 4 m ² (2 x 2 m), hauteur 0,5 m, incl. piquet, empilable grace ou pieds amovibles, livré en kit de montage.	pce	469,00
301982	Place ombragée pour poule pondeuse, avec drapeau, surface 4 m ² (2 x 2 m), hauteur 0,5 m, incl. piquet, empilable grace ou pieds amovibles, livré en kit de montage.	pce	587,00



Volaille hygiène

détergent

Produits d'hygiène

Art. n°	Description de l'article	Unité	Prix
301220	Détergent pour oeufs type NUSAN RA, bidon 8 kg	pce	81,00
301731	Produit de nettoyage Halades 01, bidon à 10 kg	pot	107,00
301942	Plateform de grattage pour nettoyage de souliers	pce	169,00
301943	Bac de désinfection	pce	128,00
301944	Nettoyant et décontaminant pour les circuits d'eau de boisson, CID 2000, bidon de 10 l	pot	98,00



nettoyage des oeufs

Machine pour nettoyage d'oeufs Ariana

Le nettoyage des œufs se fait à sec par des brosses rotatif, qui font aussi le transport des œufs à travers la machine. Ce principe permet un nettoyage efficace et quand même avec précaution. La structure facile de cette machine permet un nettoyage rapide, une maintenance facile et une longue durée de vie.

Art. n°	Description de l'article	Unité	Prix
301825	Machine pour nettoyage d'oeufs Ariana, type droit	pce	7 350,00
301826	Machine pour nettoyage d'oeufs Ariana, type gauche	pce	7 350,00



papier pur poussins

Papier pur poussins

Art. n°	Description de l'article	Unité	Prix
301328	Papier pour poussins Horka 200 dissoluble, rouleau à 200 m, largeur 68 cm paquet à 2 rouleaux	roul.	21,00
		Pack	39,80





Volaille

Volaille accessoires

parsemer

Herkules épandeur multiusage

Herkules épandeur multiusage, pour l'épandage de litière ainsi que pour la mise en place de papier pour poussins.

Art. n°	Description de l'article	Unité	Prix
301803	Herkules épandeur multiusage 105 L, complet avec épandeur, châssis, entonnoir en inox et porte-papier	pce	2 390,00
301915	Herkules épandeur multiusage 149 L, complet avec épandeur, châssis, entonnoir en inox et porte-papier	pce	2 647,00



système de pesage

Système de pesage pour volaille

Art. n°	Description de l'article	Unité	Prix
409259	Balance suspendu WDH 50 pour poules, avec transmetteur	pce	854,00
409273	Balance de fourrage PFB-35b avec trémie 35 kg, avec ordinateur et module de raccordement au PL-9200	pce	3 575,00



Volaille

accessoires construction

es ouvertures de sortie

Trappe de sortie

Art. n°	Description de l'article	Unité	Prix
301634	Cadre encastré pour pouleuse et engraissement en GFK, RLM 121 x 51 cm pour trappe de sortie 129 x 59 cm	pce	190,00
301874	Trappe de sortie 129 x 59 cm, complet, avec cadre alu et guidage latérale en inox et matériel de fixation pour ouverture de 121 x 51 cm	pce	299,00



rideaux opaques

Rideau d'assombrissement

Art. n°	Description de l'article	Unité	Prix
301364	Obscurcissement de fenêtre et portes, bâche noir, grandeur 150 x 150 cm, avec 8 aimants	pce	98,00
410292	Rideaux et lanières opaques devant la porte sectionnelle 350 x 320 cm avec double couverture complet avec: Porte sectionnelle avec recouvrement double complet avec 19 lanières bâche PVC 1.0 mm noir 1 support en bois incl. prémontage 9 m rails de guidage avec raccords et chariots	pce	2 163,00



Eléments d'assombrissement pour composant de ventilation

Art. n°	Description de l'article	Unité	Prix
409424	Obscurcissement normé pour ventilateur d'extraction 630 mm	pce	1 093,00
409425	Obscurcissement normé pour ventilateur d'extraction SGS-82/92	pce	998,00
409861	Élément d'obscurcissement TPI 1400 x 1400 x 235 mm, complet avec lamelles et chassis an tôle galvanisé	pce	1 617,00



Volaille

accessoires construction

rideaux opaques

Store occultant

Avec les store occultants, l'obscurcissement des halls d'élevage de volailles peut être grandement simplifié par un treuil manuel central ou entièrement automatisé par l'entraînement électrique. Le système couvre toujours toutes les fenêtres d'un côté du hall et les stores d'obscurcissement sont abaissés ou relevés en même temps. Grâce au couvercle du rouleau et aux tôles de guidage latérales, le store occultant est résistant aux intempéries et ne peut pas être soulevé par le vent. Le système peut également être installé ultérieurement dans des écuries existantes



Art. n°	Description de l'article	Unité	Prix
301946-E06	Store d'assombrissement par côté de bâtiment H 112 cm Store d'assombrissement par côté de bâtiment H 112 cm pour 6 fenêtres avec treuil électrique et treuil à câble	pce	3 805,00
301946-E09	Store d'assombrissement par côté de bâtiment H 112 cm Store d'assombrissement par côté de bâtiment H 112 cm pour 9 fenêtres avec treuil électrique et treuil à câble	pce	4 825,00
301946-E11	Store d'assombrissement par côté de bâtiment H 112 cm Store d'assombrissement par côté de bâtiment H 112 cm pour 11 fenêtres avec treuil électrique et treuil à câble	pce	5 457,00
301946-E12	Store d'assombrissement par côté de bâtiment H 112 cm Store d'assombrissement par côté de bâtiment H 112 cm pour 12 fenêtres avec treuil électrique et treuil à câble	pce	5 865,00
301946-H06	Store d'assombrissement par côté de bâtiment H 112 cm Store d'assombrissement par côté de bâtiment H 112 cm pour 6 fenêtres avec treuil manuel et treuil à câble	pce	2 479,00
301946-H09	Store d'assombrissement par côté de bâtiment H 112 cm Store d'assombrissement par côté de bâtiment H 112 cm pour 9 fenêtres avec treuil manuel et treuil à câble	pce	3 499,00
301946-H11	Store d'assombrissement par côté de bâtiment H 112 cm Store d'assombrissement par côté de bâtiment H 112 cm pour 11 fenêtres avec treuil manuel et treuil à câble	pce	4 131,00
301946-H12	Store d'assombrissement par côté de bâtiment H 112 cm Store d'assombrissement par côté de bâtiment H 112 cm pour 12 fenêtres avec treuil manuel et treuil à câble	pce	4 539,00

Poulets

Nos produits remplissent toutes les exigences des quatre grands intégrateurs de Suisse. Nous respectons entièrement le cadre légal et recherchons avec vous la solution la plus adéquate: simple, pratique et avantageuse.



Abreuvoir à pipettes Lubing



Régulateur de pression Flush



Store occultant pour porte à sections



Assiette d'alimentation Comeo



Système de récupération de chaleur LLC



Votre partenaire pour l'engraissement

- ✓ **Bâtiments aux normes** de 153m² à 1300 m²
- ✓ **Mise en œuvre**
Avec toutes les organisations d'engraissement connues
- ✓ **Systèmes d'alimentation**
- ✓ **Systèmes d'abreuvoir**
- ✓ **Silos et convoyeurs**
- ✓ **Systèmes d'éclairage**
- ✓ **Commande électronique**
Ordinateur, commande de l'éclairage, des aliments, de l'eau et du climat, systèmes de cloud computing
- ✓ **Génie climatique**
Air de pulsion, évacuation et reprise d'air, chauffage, récupération de chaleur, purification d'air et refroidissement
- ✓ **Bâtiments de réalisation suisse**
Construction modulaire, accessoires



Poules pondeuses

Transport des œufs / automatisation

Du nettoyage automatique à la palettisation, en passant par le transport et le calibrage des œufs: nous étudions en collaboration avec vous la solution adéquate pour une automatisation complète ou partielle. Nous proposons aussi des produits idéaux pour compléter votre équipement.



Transport des œufs



Triage des œufs



Machine à nettoyer les œufs



Farmpacker



Palettiseur d'œufs



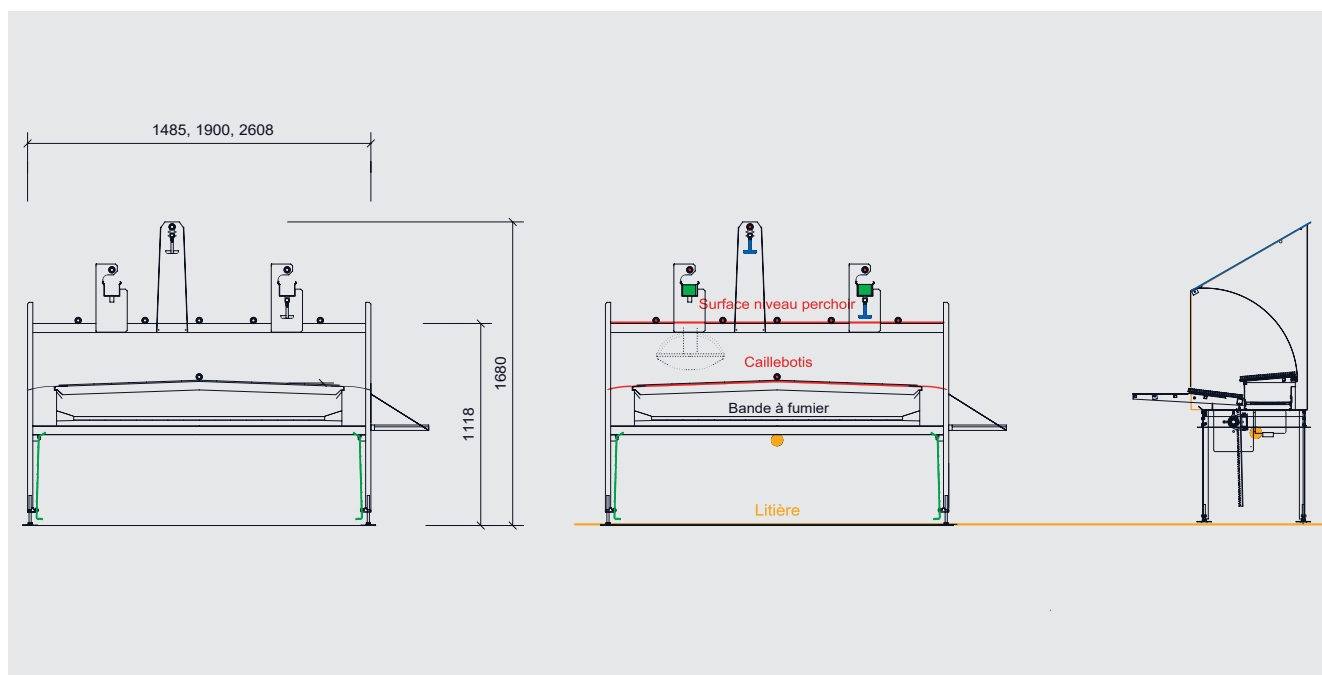
Empileur



Bolegg - Eco Easy 2000

Système écologique

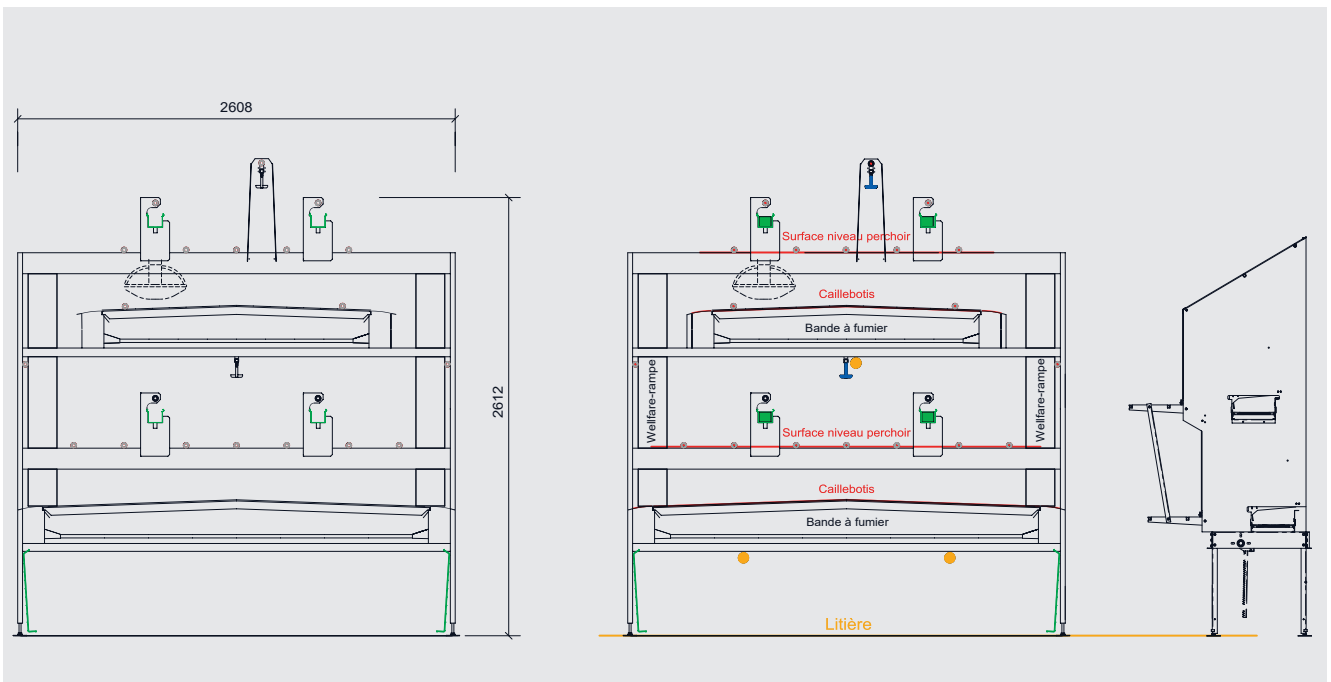
- Système simple pour bâtiment avec hauteur de construction limitée
- Grille pour évacuation des fientes, avec perchoirs surélevés
- En combinaison avec pondoir OPTIMA à fond tournant
- Exécution en qualité VENCOMATIC



Bolegg - Optima

Système économique

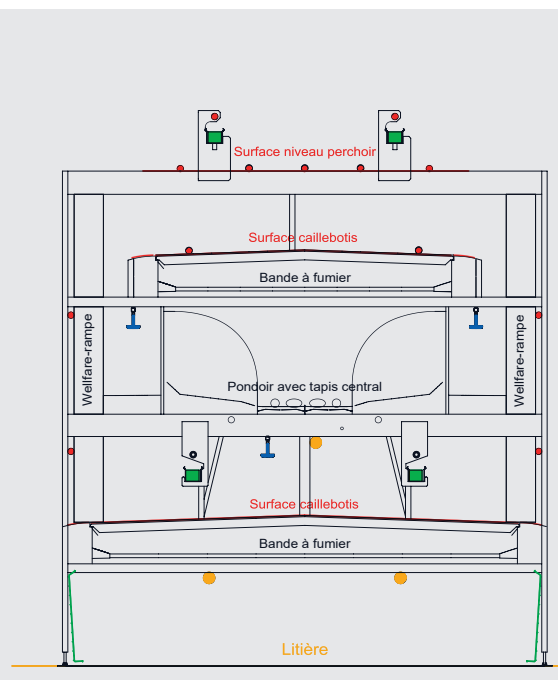
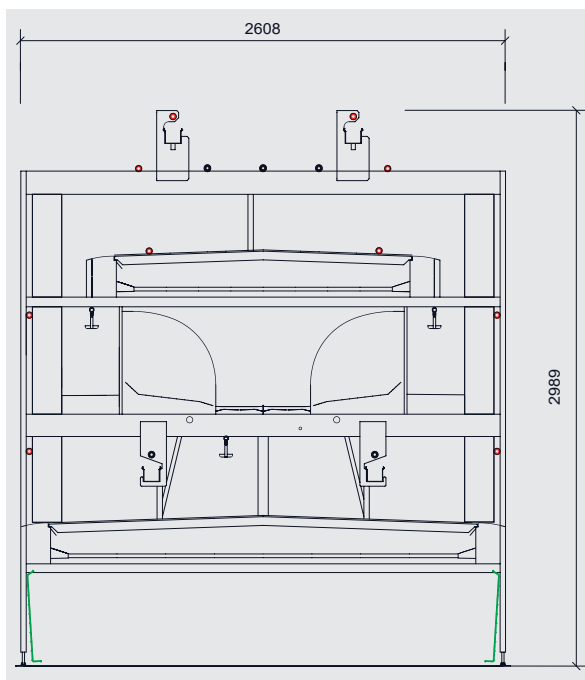
- 2 grilles pour évacuation des fientes et 2 perchoirs surélevés
- Pas de grille d'atterrissage
- En combinaison avec pondeur OPTIMA à fond tournant
- Exécution en qualité VENCOMATIC



Bolegg - Terrace

Système compact

- Pondeur intégré VENCOMATIC
- 2 grilles et 1 perchoir surélevé
- Corridor large pour une bonne exploitation
- Exécution en qualité VENCOMATIC



L'expertise de Krieger pour votre élevage de porcs



Nous vous soutenons et vous accompagnons sur la voie d'un élevage de porcs florissant et respectueux des animaux. Nous connaissons la branche et les tendances actuelles ainsi que les idées qui ont cours sur le marché et nous nous en servons au mieux. Nous nous sommes en outre constitués un vaste réseau de relations avec les autorités, les services étatiques et techniques afin de pouvoir vous assister de manière optimale avec nos prestations et nos produits.

Nous planifions et installons votre porcherie de manière à vous permettre d'optimiser votre travail quotidien et la gestion de votre exploitation. Grâce à notre longue expérience, nous proposons des produits bien conçus et d'une grande longévité. Profitez, vous aussi, de notre vaste expertise dans les domaines du confort des animaux, de l'hygiène et de l'efficacité énergétique.

Stefan Achermann
Responsable de filière porcs /
chef de projet



Chambre de mise bas optimisée



Détails des produits p. 89

Combi-Mat

Les porcelets apprennent à se nourrir grâce à leur mère, d'où des gains journaliers élevés. Système hygiénique et simple pour aliments secs.



Détails des produits p. 92



Chambre de mise bas

Respectueuse des animaux ; bon champ de vision ; travail efficace



Détails des produits p. 94

Nouveau rideau pour le nid ISO

Spécialement conçu pour le nid ISO, il se distingue par une très bonne valeur d'isolation. Montage facile.



Détails des produits p. 109

Caillebotis en fil triangulé inox

Caillebotis en fil triangulé inox, poignée softgrip pour box de mise bas et gorettes 9,5/8,0 mm porcs à l'engrais et truie taries 28,5/16,0 mm



Porcs

Alimentation

Auges

Alimentation pour truies et porcelets Combi-Mat

Les porcelets apprennent à se nourrir grâce à leur mère, d'où des gains journaliers élevés. Système hygiénique et simple pour aliments secs. Auge avec tuyau pendulaire, disponible en modèle pour alimentation automatique ou à la main. Dimensions de l'auge : 500 × 300 mm, hauteur 80 mm. Le modèle pour alimentation à la main possède un réservoir pouvant contenir environ 7 kg d'aliment.

Art. n°	Description de l'article	Unité	Prix
104029-001	Auge d'alimentation Combi-Mat tube pendulaire incl. Auges d'alimentation Combi-Mat tube pendulaire incl. entonnoir avec embout et matériel de fixation pour alimentation manuelle	pce	*
104029-002	Auge d'alimentation Combi-Mat tube pendulaire incl. Auges d'alimentation Combi-Mat tube pendulaire incl. entonnoir de transition et matériel de fixation pour alimentation automatique	pce	*



Auges en inox pour porcs

Auges d'alimentation pour porcs en inox disponibles type mural ou double. Finition sur mesure avec embout à visser ddc.


Art. n°	Description de l'article	Unité	Prix
103892-100	Auge double en inox subdivisée pour séparation, largeur 50, hauteur 18 cm	pce	*
103893-220	Auge murale en inox, profondeur 25, hauteur 18 cm	pce	*



Auges en polyton

Auges d'alimentation pour porcs en béton polymère résistant aux acides.

Art. n°	Description de l'article	Unité	Prix
404149	Auge TSH-30 ouverte des deux côtés 100cm	pce	61,00
404150	Auge TSH-30A unilatérale 100cm	pce	67,00
411167	Auge TS-35 extrémité 50cm droite, asymétrique	pce	41,00
411168	Auge TS-35 extrémité 50cm gauche, asymétrique	pce	41,00
411169	Séparation d'auge TS-35, asymétrique	pce	76,00
404160	Auge unique T35-50 fermée 50 cm	pce	72,00
404161	Auge unique T35-60 fermée 60 cm	pce	80,00
404164	Auge d'angle, modèle SE-50, (contenu env. 18 lt.)	pce	102,00
410016	Colle SikaFast-5215 grise, cartouche Dual à 250ml	pce	42,00



* Prix sur demande

Porcs

Alimentation

Distributeurs automatiques de nourriture

Distributeur automatique de nourriture SM

Le distributeur automatique SM est utilisé pour les porcs d'engraissement jusqu'à 110 kg. Possibilité de nourrir 5 animaux par place de nourriture. Le distributeur de nourriture est fixé contre la paroi de séparation et fonctionne pour les pellets et la farine. Récipient en plastique, auge en acier inox.

Art. n°	Description de l'article	Unité	Prix
103937	Distributeur automatique de nourriture SM3/2 pour engraissement, 3 places jusqu'à 60kg	pce	367,00
103938	Distributeur automatique de nourriture SM4/3 pour engraissement, 4 places jusqu'à 60kg	pce	433,00
103939	Distributeur automatique de nourriture SM5/4 pour engraissement, 5 places jusqu'à 60kg	pce	515,00
103590	Distributeur automatique de bouillie MU 1967 avec 1 place d'affouragement, larg. 36 cm, haut. 100 cm, prof. 33 cm	pce	358,00



Distributeur automatique de nourriture SL

Le distributeur automatique de nourriture SL est utilisé pour les porcelets sevrés de 7 à 30 kg. Possibilité de nourrir 5 animaux par place de nourriture. Le distributeur de nourriture est fixé contre la paroi de séparation et fonctionne pour les pellets ou farine. Récipient en plastique, auge en acier inox.

Art. n°	Description de l'article	Unité	Prix
103552	Distributeur automatique de nourriture SL3 pour porcelets, 3 places de nourriture (émission de lumière 180 mm) complètement en acier inoxydable	pce	259,00



Nourrisseur automatique de plein air Supreme Hog Feeder

Nourrisseur automatique pour élevage en plein air en acier galvanisé, avec 12 volets en matière plastique pour favoriser le comportement naturel du porc à rechercher sa nourriture et pour écarter les oiseaux. Cet appareil automatique est conçu pour 60 porcs d'engraissement. Le remplissage se fait par sacs Big-Bag ou par transbordeur.

Capacité : env. 1,6 t, diamètre : 143,5 cm, hauteur : 190,5 cm

Art. n°	Description de l'article	Unité	Prix
103994	Distributeur automatique à aliment plein air „Supreme Hog Feeder“ à 12 place	pce	*
103995	Set de remplacement de portes Distributeur automatique à aliment plein air „Supreme Hog Feeder“	pce	85,00



Porcs

Alimentation



Krieger

Planification & Installation d'étable

www.krieger-ag.ch
ruswil@krieger-ag.ch

Distributeurs automatiques de nourriture

Distributeur de nourriture type Ferkelmat

Distributeur automatique à aliments, utilisé pour apprentissage dans maternité pour farine et cubes. Dimensions 26 x 15 x 50 cm.

Art. n°	Description de l'article	Unité	Prix
100996	Distributeur automatique de fourrage type Ferkelmat en inox, largeur 260 x profondeur 150 x hauteur 500 mm, sans support	pce	168,00
100977	Auge pour porcelets pour terre ou aliment 260 x 150 x 60 mm en inox	pce	49,00



Distributeur automatique de bouillie K/S-Flex

Le distributeur automatique K-Flex est utilisé pour les porcelets sevrés de 7-30 kg. Le distributeur S-Flex/double S-Flex est utilisé pour les porcs d'engraissement de 25-100 kg. Utilisable pour miette, granulés ou de la farine. Le réservoir est en plastique avec un contenu de 80 l ou environ 56 kg, le reste est en inox.

Art. n°	Description de l'article	Unité	Prix
103877	Distributeur automatique à aliments K-Flex, pour porcs d'engraissement de 7 – 30 kg dans local post-sevrage, jusqu'à 60 porcelets par automat, 2 tétines à buse y.c. 4 vis	pce	578,00
103882	Distributeur automatique à aliment S-Flex pour porcs d'engraissement de 25 – 100 kg, jusqu'à 40 porcs par automat, 2 tétines à buse, y.c. 4 vis.	pce	656,00
103683	Fond en plastique adapté sous distributeur de nourriture. Dimension 810 x 610 x 13 mm y.c. fixation	pce	53,00
103748	Distributeur automatique à aliment S-Flex double pour porcs d'engraissement de 25 – 100 kg, jusqu'à 80 porcs par automat, 2 tétines à buse, y.c. 6 vis.	pce	949,00
410668	Conduites par distributeur automatique de fourrage, complet avec raccord Gardena, tuyau pour eau 12.5 mm, à partir du raccord de l'écurie	pce	113,00
412286	Conduites par distributeur automatique de fourrage, conduite circulaire complet avec raccord Gardena, tuyau pour eau 19mm, à partir du raccord de l'écurie	pce	145,00



Porcs

Alimentation



Krieger

Planification & Installation d'étable

www.krieger-ag.ch
ruswil@krieger-ag.ch

Chevalet frontal

Box de mise bas label BVET 46187

Près du box actif, l'auge est aménagée côté couloir et le nid à porcelet côté latéral. Dimension recommandée du box: largeur 220 cm x longueur 380 cm environ 8.40 m².

Art. n°	Description de l'article	Unité	Prix
101143	box actif chevalet frontal inox, videsemi-produit	pce	*



Box confort BVET 46201

Le box confort est divisé en zone de repos et zone de défécation L'alimentation peut être ordonnée depuis le couloir d'alimentation ou en arrière près de la zone de défécation. Dimension recommandée du box: largeur 230 x longueur 370 cm, env. 8.50 m²

Art. n°	Description de l'article	Unité	Prix
103780	Porte frontale confort droite ou gauche avec verrou autobloquant et auge décrochable complet inox (y compris fixation) centre plier – centre poteau 750 mm	pce	*



Porcs

Aire de repos

Nids porcelets

Nid Iso Krieger pour porcelets allaités BVET 46233

Nid Iso Krieger pour porcelets allaités, exécution simple ou double. Pour obtenir une étanchéité optimale et pour éviter le développement des bactéries, le nid Iso est collé sur le sol au moyen de col Sika et vissé.

Art. n°	Description de l'article	Unité	Prix
103883	Nid-ISO L'ORIGINAL double, dimensions 150 x 120 cm, y.c. rideaux PCV, sans couvercle, chauffage et élément latéral	pce	657,00
103887	Nid ISO simple, gauche ou droite dimensions 150 x 60 cm y.c. rideaux PVC, sans couvercle ni chauffage ni élément latéral	pce	420,00
104061-001	Rideau Nid Iso pour nid de porcelets avec fond, avec ourlet creuz	pce	170,00
104062-001	Rideau Nid Iso pour nid de porcelets avec fond, avec passepoil Rideau Nid Iso pour nid de porcelets avec fond, avec passepoil jusqu'à 150 cm	pce	190,00



Nid Iso Krieger pour porcelets BVET 46233

Nid Iso Krieger pour porcelets post-sevrage, exécution simple ou double.

Art. n°	Description de l'article	Unité	Prix
103789-100	Nid ISO pour porcelets double dimensions 140 x 75 cm, y.c. rideaux PVC, sans couvercle nid chauffage Longueur sur demande du client	pce	*
103790-100	Nid ISO pour porcelets simple dimensions 70 x 75 cm y.c. rideaux PVC, sans couvercle ni chauffage Longueur sur demande du client	pce	*
104065-001	Rideau Nid Iso pour nid de pcelets post-sevrage avec fond, avec ourlet creuz Rideau Nid Iso pour nid de pcelets post-sevrage avec fond, avec ourlet creuz jusqu'à 200 cm	pce	250,00
104066-001	Rideau Nid Iso pour nid de pcelets post-sevrage avec fond, avec passepoil Rideau Nid Iso pour nid de pcelets post-sevrage avec fond, avec passepoil jusqu'à 200 cm	pce	270,00



**Nouveau bâtiment ou transformation –
voici nos références:**
www.krieger-ag.ch/references



Avez-vous des questions?
 Appelez-nous **031 740 60 60**



Porcs

Aire de repos

Technique microclimat

Système thermique avec couvercle isolé.

Le système thermique INFRA-THERM est un chauffage par rayonnement, fixé au couvercle du nid à porcelet. Par la mise en place de régulateurs et capteurs modernes, le chauffage des nids est optimal.



Art. n°	Description de l'article	Unité	Prix
103889	Elément de chauffage InfraWell, grandeur 290 x 900 mm y.c. fixation	pce	290,00
103560	Tôle réflecteur 1000 x 390 mm	pce	30,00
103890	Elément de chauffage InfraWell, grandeur 290 x 1300 mm y.c. fixation	pce	342,00
103561	Tôle réflecteur 1400 x 390 mm	pce	34,00
103961-150	Couvercle nid Iso avec couche de finition en plastique, pour chambre de mis-bas Couvercle nid Iso avec couche de finition en plastique, pour chambre de mis-bas avec couche supérieure en plastique et insert en bois, largeur = 50 cm, longueur jusqu'à 150 cm, pour 1 élément chauffant 290/900 mm	pce	205,00
103962-200	Couvercle nid Iso avec couche de finition en plastique, pour post-sevrage Couvercle nid Iso avec couche de finition en plastique, pour post-sevrage avec couche supérieure en plastique et insert en bois, largeur = 60 cm, Longueur sur demande du client	pce	*
103546	Capteur de température 3m pour régleur I1/I2, IP 65, PVC, gris clair, y.c. embout avec colerette	pce	46,00
104075	Capteur de température 5m pour régleur I1/I2, IP 65, PVC, gris clair y.c. embout avec colerette	pce	49,00
104076	Capteur de température 10m pour régleur I1/I2, IP 65, PVC, gris clair y.c. embout avec colerette	pce	56,00
103547	Capteur de température 20m pour régleur I1/I2, IP 65, PVC, gris clair y.c. embout avec colerette	pce	70,00
103970	Régulateur de température I1 230V 50Hz 4000W pour 2 circuit de chauffage, avec indicateur digital, courbe et température de départ programmable	pce	430,00
104008	Jeu de montage pour sonde et régulateur I2	pce	58,00

Krieger SA sur



Connaissez-vous nos vidéos de démonstration?

Retrouvez nos produits référencés sur YouTube en tapant leur nom.



Porcs

Aire de repos

Technique microclimat

Eau chaude – chauffage au plafond

Le chauffage pour plafond à eau chaude est raccordé au chauffage avec une conduite de dérivation. Le tuyau chauffant est monté sur le couvercle du nid à porcelet. L'arrivée depuis le chauffage principal se fait par un tuyau à vapeur mobile.



Art. n°	Description de l'article	Unité	Prix
103387-200	Plaque à eau chaude jeu de nid porcelet Plaque chauffante à eau chaude pour jeu de nid de porcelet existant en deux profils de chauffage alu spéciaux, y.c. embout à olive, raccords 1/2" et tuyau vapeur de 320 cm. Fixation contre couvercle ISO de 60 mm. Longueur 2000 mm	pce	269,00
103388	Plaque à eau chaude pour jeu nid porcelet jusqu'à 1490 cm, constitué de deux profils en alu spéciaux y.c. embout à olive, raccords 1/2" et tuyau à vapeur de 320 cm et fixation contre couvercle ISO 60 mm	pce	243,00

Chauffage au sol électrique

Délai de livraison du chauffage au sol électrique 2-3 semaines

Pose des tapis du chauffage au sol électrique effectué par le maître de l'ouvrage. Raccordement et montage des régulateurs et capteurs pour le chauffage au sol effectuer par un électricien.

Pour le bon fonctionnement des tapis du chauffage au sol électrique avec une puissance totale de plus de 2000 watts, mise en place d'un relais par l'électricien.



Art. n°	Description de l'article	Unité	Prix
412269	Natte chauffante Dipol 1.5 m x 0.55 m, 1018 W, 202-BRUS-55-930 y.c. 8 m AS conducteur froid (spécialement résistant aux acides) et aiguilles plastique pour fixation surface chauffante env. x cm, 230 V	pce	730,00
410366	Thermostat digital SX-101 pour natte chauffante Dipol avec LCD-Display, pour montage sur rail 35 mm Valeurs configurables: -Température de consigne (hystérèse) -Température de consigne, limite valeur supérieure/inférieure -Temps d'enclenchement minimal	pce	230,00
410367	Sensor Pt1000-Si-15 pour natte chauffante Dipol avec tube de guidage M20	pce	99,00

Porcs

Séparations

Panneaux multicouches en argolite

Argolite, 313 AM plaques multicouches vert platine ddc

Plaques argolite en stock vert platine

2600 x 1300 x 14 mm	2600 x 1300 x 10 mm	2600 x 1300 x 6 mm
3320 x 1300 x 14 mm	3320 x 1300 x 10 mm	3320 x 1300 x 6 mm
3320 x 1600 x 14 mm	3320 x 1600 x 10 mm	3320 x 1600 x 6 mm
2160 x 1060 x 14 mm	2160 x 1060 x 10 mm	2160 x 1060 x 6 mm
5580 x 1000 x 14 mm		



Art. n°	Description de l'article	Unité	Prix
101660	Argolite 313 AM, couches multiples, coupé 6 mm	m2	68,00
101674	Argolite 313 AM, couches multiples, coupé 10 mm	m2	100,00
101727	Argolite 313 AM, couches multiples, coupé 14 mm	m2	131,00

Panneaux matière synthétique

Panneaux en matière synthétique 35 mm

Les panneaux en PVC avec profil clic et surface lisse sont résistant contre l'ammoniac, le gel et les rayons UV. Couleur gris clair RAL 7001.

Art. n°	Description de l'article	Unité	Prix
101771	Plaque d'extrémité pour panneau composite en plastique, hauteur 500, coupé		
		ml	16,50
103194	Plaque intermédiaire panneau composite découpée, hauteur 100 mm		
		ml	7,60
103383	Panneau composite fermé ddc, hauteur 750 mm, coupé sans profil clic		
		ml	29,00
406102	Support U pour argolite 35 en inox, à assembler (mandrin 8 mm)	pce	10,00



Porcs

Séparations

Panneaux matière synthétique

Panneaux cubes

Cloisons « cubes » en polypropylène soudable, fermées sur tout le pourtour, résistantes à l'ammoniac, au gel et à l'acide. Surface lisse et fermée hermétiquement, facile à nettoyer. Coloris gris clair RAL 7001. Par souci d'écologie, Krieger AG utilise principalement du plastique recyclé pour ses cloisons. Pour cette raison, la couleur d'une même cloison peut varier légèrement.

Art. n°	Description de l'article	Unité	Prix
103973	Panneau cube PP 51, 750 x 5900 mm RAL 7001 gris clair, pourtour fermé, double, non résistant aux UV	m	75,00
103517	Panneau cube PP 51 mm 1000 x 5900 mm RAL 7001 gris clair, pourtour fermé, double, non résistant aux UV	m	81,00
103518	Panneau cube PP 51 mm 1200 x 5900 mm RAL 7001 gris clair, pourtour fermé, double, non résistant aux UV	m	92,00
103519	Panneau cube avec ouverture PP51 mm 750 x 5900 mm, gris clair, RAL 7001, avec une série d'ouvertures 350 x 45 mm, entièrement fermé, non résistant aux UV	m	77,00
103520	Panneau cube PP 51 gris clair, dim. 1000 x 5900 mm gris clair RAL 7001 avec une série d'ouvertures 350 x 45 mm entièrement fermé	m	86,00
103997	Panneau cube PP 35 mm avec ouverture, 750 x 5900 mm RAL 7001 gris clair, pourtour fermé, double, non résistant aux UV	m	74,00
103998	Panneau cube PP 35 mm avec ouverture, 1000 x 5900 mm RAL 7001 gris clair, pourtour fermé, double, non résistant aux UV	m	72,00
103999	Panneau cube PP 35 mm avec ouverture, 1150 x 5900 mm RAL 7001 gris clair, pourtour fermé, double, non résistant aux UV	m	81,00
410043	Support de panneau en U, inox 51 pour insérer avec tige 8 mm	pce	11,20
406102	Support U pour argolite 35 en inox, à assembler (mandrin 8 mm)	pce	10,00



Voulez-vous jeter un œil à nos produits?

Vous trouverez des informations détaillées sur plus de 2000 produits ici:

www.krieger-ag.ch/produits



Porcs

Séparations

Panneaux matière synthétique

Paroi coulissante avec profil en matière synthétique et rail de guidage en U

Grace à la paroi coulissante, les logettes sont réglable en continu. Les parois sont guidée latéralement dans les profils en U, qui sont disponible en Inox ou galvanisé. Porte de service pour usage quotidien en option.



Art. n°	Description de l'article	Unité	Prix
103819-000	Paroi mobile en inox, hauteur 1000 mm, en inox, avec profils en plastique Longueur sur demande du client	pce	*
103820	Supplément pour montage de la porte en inox 600 x 500 mm dans paroi mobile, pré-montage	pce	238,00
103821	Rail de guidage en U, galvanisé, longueur 1500 mm, avec fente pour paroi mobile, réglable	pce	60,00
103822	Rail de guidage en U, galvanisé, longueur 2000 mm, avec fente pour paroi mobile, réglable	pce	73,00
102079	Rail de guidage en U, en inox, longueur 1500 mm, avec fente pour paroi mobile, réglable	pce	135,00
102083	Rail de guidage en U, en inox, longueur 2000 mm, avec fente pour paroi mobile, réglable	pce	130,00

Barrières latérales en argolite

Barrières latérales inox, tubes verticaux sur toute la hauteur

Art. n°	Description de l'article	Unité	Prix
101926-100	Barrière latérale en inox, haut. 750 mm, barreaux toute la hauteur avec distance de 55 mm Longueur sur demande du client	pce	*
103570	Barrière latérale en inox hauteur 100 cm, barreaux sur toute la hauteur Ø 21.3 mm, distance de 90 mm, longueur jusqu'à 123 cm d'ouverture	pce	182,00
103628	Barrière latérale en inox hauteur 100 cm, barreaux sur toute la hauteur Ø 21.3 mm, distance de 90 mm, longueur 156 cm	pce	210,00
103629	Barrière latérale en inox hauteur 100 cm, barreaux sur toute la hauteur Ø 21.3 mm, distance de 90 mm, longueur 180 cm	pce	249,00
103630	Barrière latérale en inox hauteur 100 cm, barreaux sur toute la hauteur Ø 21.3 mm, distance de 90 mm, longueur 223 cm	pce	289,00
103903	Cheville pour verou de barrière double	pce	157,00
101929-100	Barrière latérale en inox, hauteur 115 cm, tubes verticaux sur toute la hauteur avec distance de 72 mm Longueur sur demande du client	pce	*
103806	Raccord mural pour barrière latérale dans local de post-sevrage, en inox	pce	39,00
103807	Raccord mural en inox, par barrière latérale	pce	50,00




Porcs

Séparations

Barrières latérales en argolite

Séparation sur muret de parcours

Les support 3 tubes sont vissés sur le mur de parapet à une distance d'environ 200 cm. Les tubes sont poussés et soudés dans le support à travers les perçages préfabriqués ou fixés par un support autobloquant.



Art. n°	Description de l'article	Unité	Prix
103810	Séparation 3 tubes galvanisée sur parapet pour sortie avec plaque de base, tubes Ø 1" et tous les raccords	m	66,00
103811	Séparation 3 tubes en inox sur parapet pour sortie avec plaque de base, tubes Ø 35 mm et tous les raccords	m	90,00

Portes

Portes à panneaux avec ferrures latérales en U

Portes à remplissage en PVC ou en PP, avec ou sans ouvertures, ferrures latérales en U en acier inox chrome-nickel



Art. n°	Description de l'article	Unité	Prix
103840	Porte en panneau 51 mm, hauteur 75 cm, verrou simple, avec ouvertures et ferrure latérale en U inox, sans fourniture longueur 100 cm	pce	*
103841	Porte en panneau 51 mm, hauteur 100 cm, verrou simple, avec ouvertures et ferrure latérale en U inox, sans fourniture longueur 100 cm	pce	*
104037-001	Porte en panneau 35 mm, hauteur 100 cm, verrou simple, avec ouvertures Longueur sur demande du client	pce	*
104038-001	Porte en panneau 35 mm, hauteur 75 cm, verrou simple, avec ouvertures Longueur sur demande du client	pce	*

**Nouveau bâtiment ou transformation –
voici nos références:**
www.krieger-ag.ch/references



Avez-vous des questions?
 Appelez-nous **031 740 60 60**



Porcs

Séparations

Portes

Portes en acier inox chrome-nickel

Portes en acier inox chrome-nickel avec tubes ronds ou ovales

Art. n°	Description de l'article	Unité	Prix
103833-100	Porte inox hauteur 75 cm toute la hauteur en tubes verticaux,	pce	*
103834-100	Porte inox hauteur 100 cm toute la hauteur en tubes verticaux,	pce	*
103743	Porte inox, hauteur 100, barreaux de Ø 21.3 mm sur toute la hauteur, distance 90 mm, verrou simple, longueur jusqu'à 150 cm d'ouverture	pce	292,00
103835-100	Porte inox hauteur 115 cm toute la hauteur en tubes verticaux,	pce	*



Portes Agrolite

Portes Agrolite vert platine, ferrures latérales en U en acier inox chrome-nickel, hermétique ou ouvert

Art. n°	Description de l'article	Unité	Prix
103858-000	Porte argolite 10/750 avec garnitures latérales en U verrou inox simple, sans garnitures Longueur sur demande du client	pce	*
103860-000	Porte argolite 14/1000 avec garnitures latérales en U verrou inox simple, sans garnitures. Longueur sur demande du client	pce	*
103863-000	Porte en panneau 14 mm, hauteur 115 cm, verrou simple, avec ferrure latérale en U inox, sans fourniture Longueur sur demande du client	pce	*
103900	Porte argolite 14/1000, verrou simple ouvert	pce	129,00



Voulez-vous jeter un œil à nos produits?

Vous trouverez des informations détaillées sur plus de 2000 produits ici:

www.krieger-ag.ch/produits



Porcs

Séparations



Krieger

Planification & Installation d'étable

www.krieger-ag.ch
ruswil@krieger-ag.ch

Portes

Pièces de fixation et garnitures

Art. n°	Description de l'article	Unité	Prix
102425	Verrou inox sur porte argolite 395 mm	pce	39,00
102427	Verrou coulissant galvanisé pour portes	pce	33,00
102429	Verrou coulissant en inox large avec plaque de base 110 x 60 mm	pce	59,00
102431	Verrou coulissant en inox petit avec plaque de base 70 x 43 mm	pce	21,40
102437	Garniture galvanisée pour porte argolite bande plate 590 mm	pce	20,40
103513	Vis à gond en inox M 12 x 80 mm avec tige filetée	pce	19,40
103713	Verrou autobloquant en inox avec plaque de base double	pce	21,40
103843	Verrou mural en inox, unilatéral, contre mur	pce	27,00
103845	Verrou mural debout, en inox	pce	27,00
103849	Verrou mural en inox, unilatéral couché	pce	28,00
103852	Gond-équerre en inox pour porte simple 744 mm gauche ou droit	pce	62,00
103853	Gond-équerre en inox pour porte simple 994 mm gauche ou droit	pce	67,00
103854	Gond-équerre en inox pour porte simple 1144 mm gauche ou droit	pce	86,00
103944	Verrou autobloquant simple, fixation incl.	pce	32,00
104032	Cheville en inox 19/19/2 L 640 mm, renforcé avec barre carrée	pce	39,00



Krieger SA sur
 YouTube

Connaissez-vous nos vidéos de démonstration?
Retrouvez nos produits référencés sur YouTube
en tapant leur nom.



Porcs

Séparations



Krieger

Planification & Installation d'étable

www.krieger-ag.ch
ruswil@krieger-ag.ch

Portes

Porte frontale avec ouverture des deux côtés

La porte frontale avec insertion en plastique peut être ouvert des deux côtés. En haut avec tuyau horizontal comme poignée, remplissage en plastique avec des fixation en U inox



Art. n°	Description de l'article	Unité	Prix
103895-100	Porte frontale, hauteur 75 cm, complète avec pièce latérale inox, tube horizontale galvanisé et insert en matière synthétique Longueur sur demande du client	pce	*
103878-100	Porte frontale, hauteur 100 cm, complète avec pièce latérale inox, tube horizontale galvanisé et insert en matière synthétique Longueur sur demande du client	pce	*
103879-100	Porte frontale, hauteur 115 cm, complète avec pièce latérale inox, tube horizontale galvanisé et insert en matière synthétique Longueur sur demande du client	pce	*
103935-100	Porte frontale, hauteur 100 cm, complète avec pièce latérale inox, tube horizontale galvanisé et insert en matière synthétique longueur 100 cm	pce	196,00
103936-100	Porte frontale, hauteur 100 cm, complète avec pièce latérale inox, tube horizontale galvanisé et insert en matière synthétique, avec roulette Porte frontale, hauteur 100 cm, complète avec pièce latérale inox, tube horizontale galvanisé et insert en matière synthétique, avec roulette longueur 100 cm	pce	237,00
103703	Raccord mural galvanisé pour porte frontale 100/115 cm y.c. matériel de fixation	pce	45,00
103704	Raccord mural en inox pour porte frontale 100/115 cm y.c. matériel de fixation	pce	55,00
103913	raccord mural en Inox pour porte frontale étanche 744 mm gauche	pce	47,00
103915	raccord mural en Inox pour porte frontale étanche 994 mm gauche	pce	50,00
103971	Interlock en inox, L 109 mm	pce	11,00



Porcs

Occupation

Occupation

Râtelier à paille type 1

Râteliers à paille pour animaux toutes catégories.

Art. n°	Description de l'article	Unité	Prix
103870	Râtelier à paille type 1 avec bac de réception galvanisé grille maillée 35/95 mm y.c. chaîne et vis de fixation	pce	*
103871	Râtelier à paille type 1 Junior avec bac de réception galvanisé 20 x 55 cm, grille maillée 30/64 mm y.c. barre réglable, chaîne	pce	121,00



Râtelier paille type 2

Art. n°	Description de l'article	Unité	Prix
103872	Râtelier à paille type 2 galvanisé hauteur 63 x largeur 55 cm avec treillis 35/95 mm	pce	126,00
103737	Bac de réception 190 x 560 mm en inox adapté pour râtelier à paille type 2	pce	78,00




Râtelier à paille pour truies gestantes

Art. n°	Description de l'article	Unité	Prix
103875	Râtelier à paille galvanisé 2000 x 700 mm, avec grille maillée 65/100 mm y.c. tôle de raccordement soudé à gauche et à droite	pce	613,00
103876	Râtelier à paille galvanisé 2000 x 700 mm, avec grille maillée 65/100 mm y.c. tôle de raccord soudé à gauche et à droite	pce	359,00



Pig-Star / récipient à cubes pressés / paniers à fourrage

Art. n°	Description de l'article	Unité	Prix
102876	Récipient en inox pour fourrage grossier Ø 105 mm / hauteur 300 mm, sans fixation	pce	61,00
103533	Récipient en inox pour fourrage grossier Ø 65 mm / hauteur 560 mm, sans fixation	pce	87,00
102880	Pig-Star chaîne de 2 m	pce	46,00
103934	Panier d'alimentation pour suspendre avec matière de fixation	pce	38,00



* Prix sur demande

Porcs

Systemes d'abreuvement



Krieger

Planification & Installation d'étable

www.krieger-ag.ch
ruswil@krieger-ag.ch

Abreuvoirs pour porcs

Abreuvoirs pour porcs

Art. n°	Description de l'article	Unité	Prix
410650	Abreuvoir SF3/B pour porcs d'élevage et d'engraissement bac en fonte émaillée avec clapet de pression, valve réglable, raccord 1/2" par le haut	pce	115,00
410648	Abreuvoir Mod.92R en inox Suevia pour porcelets jusqu'à 35kg R 1/2"	pce	50,00
410891	Abreuvoir basculant pour porcelets 899 complet pour porcelets jusqu'à 35 kg R 1/2"	pce	212,00
412278	Abreuvoir basculable, avec support pour fixation mural, plastique / inox, volume 10 l, avec flotteur Tubavide 940 Suevia en plastique de 0.5 – 5 bars	pce	170,00



Tétines porcs

Tétines

Tétine pour porcelets, porcs d'engraissement et truies gestantes avec raccordement de l'eau en 1/2" ou 3/4".

Art. n°	Description de l'article	Unité	Prix
410636	Tétine 1/2" buse 1,5 mm	pce	14,20
400438	Tétine 3/4" avec perçage 2.00 mm avec passage	pce	16,50
400439	Tétine 3/4" avec raccord 1/2" avec perçage 2.00 mm passage	pce	16,50
412287	Tétine pour porcelets 1/2" Inox, à débit réglable, 0.5-2 l/min.	pce	28,00
411270	Tétine pour porcs 1/2" à débit réglable, Inox	pce	29,90
410430	Tétine pour porcs 3/4" à débit réglable, max. 4 bar	pce	26,50
103744	Tube de raccordement pour tétine 1/2" 45° alignement oblique, en haut sortie mâle 1/2", hauteur 65 cm, y.c. languette de fixation et vis	pce	30,60
103745	Tube de raccordement à deux pour tétine 1/2" 45°, en haut sortie mâle 1/2", hauteur 70 cm, y.c. languette de fixation et vis	pce	33,00
103746	Tube de raccordement pour tétine 1/2" 45° alignement oblique, en haut sortie mâle 1/2", hauteur 75 cm y.c. languettes de fixation et vis	pce	41,00
411159	Tube de circulation à suspendre avec 3 sorties 1/2" IG	pce	71,00



Krieger SA sur



Connaissez-vous nos vidéos de démonstration?
Retrouvez nos produits référencés sur YouTube
en tapant leur nom.





Porcs


Éléments en béton/caillebotis

Caillebotis en béton pour porcs

Caillebotis à fentes longitudinales 7/18

Pour porcs à partir de 25 kg; poids: 105 kg/m², longueurs disponibles 70-200 cm

Art. n°	Description de l'article	Unité	Prix
403279	Caillebotis en béton 7/18 70x50/7cm	pce	*
403631	Petite trappe à lisier en inox intégrée au milieu	pce	172,00



Caillebotis à fentes horizontales type 12/18

Pour porcs à partir de 25 kg; poids: 140 kg/m², longueurs disponibles 150-320 cm


Art. n°	Description de l'article	Unité	Prix
403396	Caillebotis en béton 12/18 150x50/12cm	pce	*



Plaque de béton type 7/50

Poids: 160 kg/m², longueurs disponibles 70-200 cm


Art. n°	Description de l'article	Unité	Prix
403566	Dalle en béton 7/50 70 x 50/7	pce	*
403631	Petite trappe à lisier en inox intégrée au milieu	pce	172,00



Plancher perforé éco

Passage 2% ou 5%; poids: 140 / 145 kg/m², longueurs disponibles 70-200 cm

Art. n°	Description de l'article	Unité	Prix
408134	Sol à perforation Oeko 17/02 70 x 50/7 cm fente 17 mm pour nouvelle construction, passage 2%	pce	*
408148	Sol à perforation Oeko 17/05 70 x 50/7 cm fente 17 mm, pour transformation, passage 5%	pce	*
403631	Petite trappe à lisier en inox intégrée au milieu	pce	172,00
408162	Supplément pour répartition des fentes type 17/02& 17/05 par mesure	pce	190,00



* Prix sur demande

Porcs

Éléments en béton/caillebotis



Krieger

Planification & Installation d'étable

www.krieger-ag.ch
ruswil@krieger-ag.ch

Caillebotis en béton pour porcs

Plancher perforé combiné

Caillebotis en béton type 7/18 et plancher perforé éco 2% ou 5% combinables; poids de 120 kg /m2 environ en fonction de la répartition, longueurs disponibles 70-200 cm

Art. n°	Description de l'article	Unité	Prix
410160	Sol à perforation combinée, 17/07 70 x 80/7 cm, fente 18 mm / 15 mm, passage en combinaison avec le type 7/18 env. cm ou sol perforé Oeko 17/05 ou 17/02 env. cm	pce	*
403631	Petite trappe à lisier en inox intégrée au milieu	pce	172,00



Support de caillebotis au mur

Support de caillebotis avec profil équerre et vis en inox

Art. n°	Description de l'article	Unité	Prix
411017	Support de caillebotis en inox, angle 50/50/4 mm, avec perçage de 13 mm y.c. fixation	m	49,00
411023	Caillebotis en inox avec fente murale 100 mm type béton y.c. support et profil équerre 50/50/4 mm	m	73,00
411021	Support de caillebotis en inox avec fente murale 40 mm type béton y compris support de profil équerre pour caillebotis 50/50/4 mm	m	59,00
411022	Support caillebotis en inox avec fente murale 80 mm type béton y.c. support et profil équerre 50/50/4 mm	m	63,00



Trappes à lisier

Trappes à lisier

Trappes à lisier en inox pour compléter les caillebotis sur caniveaux ou pour ouvertures dans le sol. Exécution en différentes dimensions.

Art. n°	Description de l'article	Unité	Prix
403866	Trappe à lisier en inox 30 x 13 cm pour montage dans caillebotis en fonte ou Fapo	pce	65,00
403903	Trappe à lisier inox, dim. ext. 40 x 40 cm, dimensions intérieures 28 x 28 cm pour bétonner	pce	335,00
403902	Trappe à lisier inox, dim. ext. 40 x 40 cm dimensions intérieures 30 x 30 cm pour bétonner	pce	188,00
403905	Trappe à lisier inox 30 x 80/4 cm	pce	259,00
403906	Trappe à lisier inox 30 x 90/4 cm	pce	275,00
403907	Trappe à lisier inox 30 x 100/4 cm	pce	396,00



Porcs

Éléments en béton/caillebotis



Krieger

Planification & Installation d'étable

www.krieger-ag.ch
ruswil@krieger-ag.ch

Caillebotis en fonte pour porcs

Caillebotis en fonte Schonlau

Conseil de pose: Fentes doivent suivre un décalage de 90° par rapport au support! Risque de casse si les caillebotis sont posés avec les fentes parallèles au support!



Art. n°	Description de l'article	Unité	Prix
403766	Caillebotis en fonte type Schonlau 9 mm 1000 x 800 x 20 mm	pce	213,00
403767	Caillebotis en fonte type Schonlau 9 mm 1000 x 900 x 20 mm	pce	218,00
403768	Caillebotis en fonte type Schonlau 9 mm 1000 x 1000 x 20 mm	pce	257,00
403769	Caillebotis en fonte type Schonlau 9 mm 1000 x 1100 x 20 mm	pce	291,00
403770	Caillebotis en fonte type Schonlau 9 mm 1000 x 1200 x 20 mm	pce	301,00
403771	Caillebotis en fonte type Schonlau 11 mm 1000 x 800 x 20 mm Attention: Les fentes doivent passer en 90° par rapport au support. Risque de cassure si les fentes passent en parallèle par rapport au support.	pce	222,00
403772	Caillebotis en fonte type Schonlau 11 mm 1000 x 1000 x 20 mm	pce	266,00
403773	Caillebotis en fonte type Schonlau 11 mm 1000 x 1100 x 20 mm	pce	271,00
403774	Caillebotis en fonte type Schonlau 11 mm 1000 x 1200 x 20 mm	pce	305,00
403776	Caillebotis en fonte type Schonlau 16 mm 800 x 800 mm	pce	180,00
403777	Caillebotis en fonte type Schonlau 16 mm 800 x 1000 mm	pce	224,00
403779	Caillebotis en fonte type Schonlau 16 mm 800 x 1200 mm	pce	269,00
411020	Support de caillebotis en inox contre fente mural 40 mm type Schonlau avec y compris support de profil équerre pour caillebotis 30/20/4 mm	m	72,00

Voulez-vous jeter un œil à nos produits?

Vous trouverez des informations détaillées sur plus de 2000 produits ici:

www.krieger-ag.ch/produits



Porcs

Eléments en béton/caillebotis



Krieger

Planification & Installation d'étable


www.krieger-ag.ch
ruswil@krieger-ag.ch

Caillebotis en fonte pour porcs

Caillebotis en fonte porcs PROPER BVET 42161

Conseil de pose: Fentes doivent suivre un décalage de 90° par rapport au support! Risque de casse si les caillebotis sont posé avec les fentes parallèles au support!

Art. n°	Description de l'article	Unité	Prix
403781	Caillebotis en fonte PROPER 500 x 800 x 9.7 mm, hauteur 11 mm	pce	99,00
403782	Caillebotis en fonte PROPER 500 x 1000 x 9.7 mm, hauteur 11 mm	pce	116,00
403783	Caillebotis en fonte PROPER 500 x 1200 x 9.7 mm, hauteur 11 mm	pce	144,00
411019	Support de caillebotis en inox avec fente murale 40 mm type PROPER, avec support de profil équerre pour caillebotis y compris tube profilé 25/25/2 mm	m	49,00



Caillebotis en métal

Caillebotis tri-bar galvanisé pour porcherie

Profil triangulaire en acier résistant avec poignée Softgrip. Nettoyage facile grâce à la faible épaisseur de la grille et les barres triangulaires spéciales. Fabrication sur mesure d'une largeur de 60-300 cm

Art. n°	Description de l'article	Unité	Prix
412415	Caillebotis tri-bar 10/9 mm Softgrip en acier galvanisé pour porcelet sevrés, largeur max. du canal 60 – 250 cm, hauteur 50 mm	m2	*
412416	Caillebotis tri-bar 10/9 mm Softgrip en acier galvanisé avec acier plat de 30 x 8 mm soudé, pour porcelet sevrés, largeur max. du canal 60 – 250 cm, grandeur de l'élément max. longueur 250 cm, largeur 80 cm.	m2	*
412417	Caillebotis tri-bar 30/16 mm Softgrip en acier galvanisé avec acier plat de 30 x 8 mm soudé, pour porcherie d'engraissement, largeur max. du canal 60 – 250 cm, grandeur de l'élément max. longueur 250 cm, largeur 80 cm.	m2	*
403797	Fer plat pour fente murale 8 x 40 soudé sur un côté, prix app.	m/cr	*
410747	Support caillebotis triangulaire en inox double avec fente de logette 9 mm et support de 40 mm 100 x 60 x 100 mm	pce	*



Porcs

Éléments en béton/caillebotis

Caillebotis en métal

Caillebotis tri-bar en inox pour porcherie

Profil triangulaire en inox avec poignée Softgrip. Nettoyage facile grâce à la faible épaisseur de la grille et les barres triangulaires spéciales. Fabrication sur mesure d'une largeur de 60-250 cm.



Art. n°	Description de l'article	Unité	Prix
411372	Caillebotis tri-bar Trinox 9.5/8.0 mm en inox pour porcelet sevrés, largeur du canal 60 – 250 cm, hauteur 50 mm	m2	*
412130	Caillebotis tri-bar Trinox 9.5/8.0 mm en inox avec fer soudé, pour porcelet sevrés, largeur du canal 60 – 250 cm, hauteur 50 mm, longueur d'élément max. 250 cm, l'argeur max. 78,7 cm,	m2	*
412136	Support triangulaire inox pour caillebotis Trinox pour post-sevrage, fente murale 40-50 mm, matière de fixation incl.	pce	*
412139	Support triangulaire inox pour caillebotis Trinox pour porcherie d'engraissement, fente murale 80-90 / 100-110 mm, matière de fixation	pce	*
411464	Caillebotis tri-bar Trinox 28.5/16 mm en inox pour porcherie d'engraissement, largeur du canal 60 – 250 cm, hauteur 50 mm	m2	*



Caillebotis en matière synthétique

Système de sol en matière plastique

Système de caillebotis en matière synthétique convenant aux grandes surfaces de caillebotis pour porcherie. Tous les caillebotis sont posés sur sommier et assemblés par encliquetage. Surface antidérapante, respectant les onglons.



Art. n°	Description de l'article	Unité	Prix
403817	Caillebotis en mat.plastique pour porclelets 60 x 40 cm	pce	12,70
403819	Caillebotis en mat.plastique pour truies 60 x 40 cm	pce	17,60
403820	Plaque en mat. plastique fermée pour porcelet et truies 60 x 40 cm	pce	21,50
403824	Capuchon final pour tous les caillebotis en mat. plastiquepaquet à 50 pce, prix par pce	pce	0,90
403825	Sommier PRV 70 x 32 mm, tubes à 6.00 m	ml	14,15
403826	Sommier PRV 120 x 32 mm, tubes à 5.90 m	ml	17,20
410741	Support mural pour sommiers GFK	pce	9,80
403871	Trappe à lisier en inox 38 x 18 cm pour montage dans matière plastique, système au sol	pce	157,00

* Prix sur demande

Porcs


Eléments en béton/caillebotis

Colonne clic

„Spaltenklick“ (élément plastique intermédiaire) pour caillebotis

Découpage de la longueur du „Spaltenklick“ et sécuriser par 2 contre-profils par fente.

Art. n°	Description de l'article	Unité	Prix
410964	Barre (plug in) à 4 m y compris 33 contre-profils	pce	37,00



Plaques Agro

Plaque de protection Agroplan se prêtant bien pour couvrir les caillebotis et les sol en béton et protège contre l'acidité. Augmente le confort de repos des animaux.

Art. n°	Description de l'article	Unité	Prix
403857	Plaque de protection contre l'acidité Agroplan, noir, 244 x 122 x 0.9 cm	pce	159,00
410059	Plaque de protection contre l'acidité Agroplan noir, 244 x 122 x 1.3 cm	pce	196,00



**Nouveau bâtiment ou transformation –
voici nos références:**
www.krieger-ag.ch/references



Avez-vous des questions?
Appelez-nous **031 740 60 60**



Une réussite durable grâce à une climatisation optimale

Tout comme l'être humain, l'animal a besoin de conditions optimales pour fournir des performances de pointe. Assurer un climat idéal des locaux tout au long de l'année en fait partie. À côté du potentiel génétique, d'une alimentation couvrant les besoins et d'un traitement professionnel, la bonne qualité de l'air et des températures adaptées dans l'espace où vivent les animaux sont les facteurs les plus importants pour assurer une réussite sur le long terme.

En outre, la société a des exigences croissantes envers l'agriculture pour que celle-ci réduise au maximum sa pollution environnementale. Grâce à notre longue expérience en détention d'animaux de rente – qu'il s'agisse de la volaille, des bovins ou des porcs – nous vous assistons avec engagement, compétence et sens de la qualité dans la gestion de ces défis.





Détails des produits p. 114

Effizienz énergétique

Récupérateur de chaleur; ventilation commandée par régulateur de fréquence; optimisation du flux d'air



Détails des produits p. 114

Ventilateur gros débit

Haute performance, faible consommation d'énergie, silencieux, exige peu d'entretien, livré avec ou sans chariot



Détails des produits p. 121

Plafond perforé

Pour un apport d'air simple et sans impulsions; sur toute la surface ou dans le conduit d'aération



Refroidissement haute pression

Capacité de refroidissement élevée; répartition optimale du brouillard d'eau; contrôlable en fonction de l'humidité et de la température.





Climat animalier Ventilateur

Ventilateur à air de circulation

Ventilateur à air de circulation

Art. n°	Description de l'article	Unité	Prix
408441	Ventilateur de circulation Multifan Ø 500 mm 230 V, 1.4 A, 7'060 m3/h	pce	502,00
408618	Grille de protection pour ventilateur de circulation d'air, jeu à 2 pces	pce	54,00
408619	Support au sol pour ventilateur de circulation d'air y.c. vis	pce	99,00



Ziehl-Abegg 230V

Ventilateurs Ziehl-Abegg

Ventilateurs Ziehl-Abegg pour montage au mur ou au plafond. Boîtier moteur IP54 étanche en aluminium, pales silencieuses en aluminium moulé sous pression, support mural en plastique résistant aux chocs ou en tôle galvanisée à chaud.

Art. n°	Description de l'article	Unité	Prix
409628	Ventilateur Ziehl-Abegg 230 V, avec plaque annulaire Ø 310 mm, 0.7 A, 2'050 m3/h, 1300 t/min. 3 µF, avec boîte métallique, grille de protection et boîte à borne intégrées.	pce	305,00
409629	Ventilateur Ziehl-Abegg 230 V, avec plaque annulaire Ø 350 mm, 0.75 A, 3'460 m3/h, 1'370 t/min. 3 µF, avec boîte métallique, grille de protection et boîte à borne intégrées.	pce	315,00
409630	Ventilateur Ziehl-Abegg 230 V, avec plaque annulaire Ø 400 mm, 1.2 A, 4'730 m3/h, 1370 t/min. 5 µF, avec boîte métallique, grille de protection et boîte à borne intégrées.	pce	354,00
409631	Ventilateur Ziehl-Abegg 230 V, avec plaque annulaire Ø 450 mm 1.9 A, 1365 t./min. 6350 m3/h, avec boîte métallique, grille de de protection, boîte à borne intégrées.	pce	420,00
409632	Ventilateur Ziehl-Abegg 230 V, avec plaque annulaire Ø 500 mm 2.3 A, 1310 t./min, 8000 m3/h, 8µF, avec boîte métallique, grille de protection et boîte à borne intégrées.	pce	438,00
410117	Ventilateur Ziehl-Abegg 230V, avec plaque annulaire Ø 560 mm 230 V 2.7 A, 880 t./min 8'910 m3/h 10 µF, avec boîte métallique, grille de de protection et boîte à borne en vrac.	pce	642,00
410039	Ventilateur Ziehl/Abegg avec plaque anneau Ø 630 mm 230 V 2.70 A, 890 t/min. 12'500 m3/h, avec boîtier métallique et grille de protection, boîtier de connexion en vrac.	pce	640,00



Voulez-vous jeter un œil à nos produits?

Vous trouverez des informations détaillées sur plus de 2000 produits ici:

www.krieger-ag.ch/produits



Climat animalier

Ventilateur

Ziehl-Abegg 230V EC

Ventilateurs Ziehl-Abegg EC

Ventilateurs EC pour montage au mur, au plafond et dans les conduits. Les ventilateurs EC se distinguent par leur puissance de ventilation et leur faible consommation énergétique. Leur puissance de ventilation accrue grâce aux pales optimisées sur le plan aérodynamique permet dans de nombreux cas d'utiliser des ventilateurs et des conduits plus petits qu'avec des ventilateurs standard. Elle permet aussi de faire circuler davantage d'air dans les conduits existants.



Art. n°	Description de l'article	Unité	Prix
411458	Ventilateur EC Ziehl-Abegg 230 V, Ø 400 mm, avec plaque annulaire, 4.2-3.4 A, 0.82 kW, 0-10 V, 6'200 m³/h bei 50 Pa, 1'950 UpM	pce	1 150,00
411459	Ventilateur EC Ziehl-Abegg 230 V, Ø 450 mm, avec plaque annulaire et grille de protection, 3.9-3.3 A, 0.76 kW, 0-10 V, 7'100 m³/h bei 50 Pa, 1'650 UpM	pce	1 193,00
411460	Ventilateur EC Ziehl-Abegg 230 V, Ø 500 mm, avec plaque annulaire et grille de protection, 4.8-3.5 A, 0.94 kW, 0-10 V, 10'300 m³/h bei 50 Pa, 1'800 UpM	pce	1 270,00
411461	Ventilateur EC Ziehl-Abegg 230 V, Ø 560 mm, avec plaque annulaire et grille de protection, 5.0-3.6 A, 0.98 kW, 0-10 V, 12'100 m³/h bei 50 Pa, 1'350 UpM	pce	1 283,00
411462	Ventilateur EC Ziehl-Abegg 230 V, Ø 630 mm, avec plaque annulaire et grille de protection, 4.6-3.3 A, 0.92 kW, 0-10 V, 13'800 m³/h bei 50Pa, 1'200 UpM	pce	1 288,00
411463	Interrupteur principal Zenec pour ventilateur EC-Ziehl-Abegg 230 V	pce	77,00

Ventilateur grand débit et ventilateur

Ventilateur grand débit

Ventilateur industriel robuste galvanisé aux ailes spécialement équilibrées. Garantie un grand fonctionnement silencieux et une haute puissance pour un besoin d'énergie très faible. Moteur 400 volt. Roulement de l'aile en acier haute résistance sans entretien, transmission de la force par courroie.



Art. n°	Description de l'article	Unité	Prix
400921	Ventilateur gros débit SM 24, haut. 74.5 cm, larg. 74.5 cm, 13'600 m³/h	pce	595,00
400922	Ventilateur gros débit SM 30, haut. 95 cm, larg. 98.5 cm, 18'500 m³/h	pce	625,00
400923	Ventilateur gros débit SM 36, haut. 109 cm, larg. 109 cm, 26'800 m³/h	pce	655,00
411669	Ventilateur gros débit EMS 50, haut. 138 cm, larg. 138 cm, 42'600 m³/h, 1100 W,	pce	690,00
411708	Ventilateur à gros débit, type EMS 50 h 138 l 138 cm déplaçable, puissance 42'600 m³/h et régulation automatique, prêt à brancher.	pce	1 786,00
400854	Chariot pour ventilateur gros débit	pce	209,00
411724	Convertisseur de fréquence à réglage continu de 380 V à 220 V, 1.5 kW, 7 A	pce	795,00

Climat animalier

Ventilateur

Ventilateur de plafond

Ventilateur de plafond

Le ventilateur de plafond Breeze, silencieux et économe en énergie, permet brasser d'importants volumes d'air. En cas de fortes chaleurs, il crée un courant d'air continu à l'effet rafraîchissant. Lorsqu'il fait froid, l'air chaud qui remonte est renvoyé vers le sol, créant un climat agréable pour êtres humains et animaux.



Art. n°	Description de l'article	Unité	Prix
410053	Ventilateur à air de circulation Multifan PV 600 Ø 1400mm, 21'250 m ² /h, 230 Volt, 0.4 A, 90 Watt	pce	295,00
411738	Ventilateur de plafond Breeze 5-ailettes Ø 3 m, 230 V, 0-16°, 1.1 kW, 3.59 A, 100-140 U/min	pce	4 120,00
411748	Ferrure Flex pour montage de ventilateur de plafond Breeze.	pce	160,00
411749	Régleur de vitesse pour ventilateur de plafond Breeze	pce	220,00
411750	Régleur avec sonde de température pour ventilateur de plafond Breeze pour max. 8 ventilateur	pce	395,00

Ventilateurs haute pression

Ventilateurs haute pression SGS

Les ventilateurs SGS de Stienen sont spécialement conçus pour ventiler de façon économique et silencieuse, et sont facilement réglables, également en cas de contre-pression élevée. Le ventilateur SGS convient ainsi parfaitement aux systèmes d'extraction d'air centralisé, et peuvent être combinés avec des purificateurs d'air et des installations de séchage du fumier. Stienen propose ces ventilateurs dans neuf modèles différents et offre ainsi une solution adaptée à chaque situation.



Art. n°	Description de l'article	Unité	Prix
411670	Ventilateur à grande capacité dans boîtier avec buse d'admission SGS-71H-A4X, 400 V, 0.75 kW, 2.30 A, 900 t/min, Ø 710 mm, 4 pales, Puissance 40 Pa 15'982 m ³ /h – 125 Pa 12'773 m ³ /h	pce	1 307,00
411674	Ventilateur à grande capacité dans boîtier avec buse d'admission SGS-82H-C4E, 400 V, 1.5 kW, 4.00 A, 900 t/min, Ø 820 mm, 4 pales, Puissance 60 Pa 23'828 m ³ /h m ³ /h – 175 Pa 17'266 m ³ /h	pce	1 547,00
411679	Ventilateur à grande capacité SGS-71H-A4X-VAR, 400 V, 0.75 kW, 2.30 A, 900 t/min, Ø 710 mm, 4 pales, Puissance 40 Pa 15'982 m ³ /h – 125 Pa 12'773 m ³ /h	pce	1 317,00



Climat animalier

Appareils de controle et accessoires

Appareils de controle

Mise en alerte

Art. n°	Description de l'article	Unité	Prix
409205	Centrale d'alarme type AS-1 avec 1 accumulateur auto-chargéable	pce	403,00
409217	Sirène d'alarme électrique ALSIR, 122 db, avec luminaire clicnotant 12 V, pour système d'alarme AS-1/AS-6	pce	78,00
412520	Computer pour alarme, Alcona, 4G, 8 contact	pce	1 636,00
410910	SMS-Relay, 12 – 48 V, avec entrées numériques, incl. antenne petite, montée dans boîte	pce	1 251,00
411727	Câble de rallonge d'antenne 10 m pour relais SMS	pce	148,00



Régulateurs de ventilation

Art. n°	Description de l'article	Unité	Prix
409076	Commande de ventilation type MFC 3, 230 V, 3 A, avec sonde de température N10B	pce	358,00
409077	Commande de ventilation type MFC 6, 230 V, 6 A, avec sonde de température	pce	399,00
409079	Commande de ventilation MFC 6 VA, 230 V 6 A, pour chauffage, avec alarme de température, avec sonde de température N10B	pce	448,00
409081	Commande de ventilation MFC12 VA, 230 V 12 A, pour chauffage, avec alarme de température, avec sonde de température N10B	pce	574,00
411329	Régulateur de température ASR-10, sortie 0-10 V, avec sensor de température N10B	pce	378,00



Régulateurs de climatisation pour porcs

Art. n°	Description de l'article	Unité	Prix
409088	Régulateur de climatisation CBA 2000 pour ventilateurs, clapets AQC et d'entrées d'air et chauffage incl. sonde, 230 V avec sortie 0 – 10 V	pce	519,00
409090	Régulateur de climatisation CBA 2012 pour ventilateurs, clapets AQC ou d'entrées d'air et chauffage incl. sonde, 230 V – puissance 12 A	pce	709,00
410394	Ordinateur climatique KL-6401-i, 1 compartiment, 0-10 V, avec écran couleur, USB, accès à distance	pce	1 147,00
410385	Ordinateur climatique KI-6402, 2 compartiments, 0-10 V, avec écran couleurs, USB, accès à distance	pce	1 843,00
410388	Ordinateur climatique KL-6405, 5 compartiments, 0-10 V, avec écran couleur, USB, accès à distance	pce	2 418,00
410390	Ordinateur climatique KL-6410, 10 compartiments, 0-10 V, avec écran couleur, USB, accès à distance	pce	3 128,00



Climat animalier

Appareils de controle et accessoires

Régulateur de fréquence

Régulateurs de fréquence 230 V

Art. n°	Description de l'article	Unité	Prix
409235	Régulateur de fréquence 4 A, 230 V, IP 54, type FSET4AM	pce	690,00
409236	Régulateur de fréquence 6 A, 230 V, IP 54, type FSET6AM	pce	883,00
409237	Régulateur de fréquence 10 A, 230 V, IP 54, type FSET10AM	pce	1 040,00
410436	Interrupteur principal 230 V convertisseur de fréquence Ziehl-Abegg avec position de dérivation (Bypass) pour contourner le convertisseur de fréquence, verrouillable	pce	115,00





Climat animalier Refroidissement et ombres

Brumisation basse pression

Brumisateur basse pression

Les fines gouttelettes d'eau rafraîchissent l'atmosphère, améliorant ainsi le bien-être des animaux.



Art. n°	Description de l'article	Unité	Prix
412338	Unité de commande pour système de brumisateur basse pression, incl. interrupteurs horaires	pce	890,00
412339	Brumisateur basse pression avec tuyau en PE, Matière de conduite à partir de l'unité de commande (prix de référence avec consommation de matériaux en moyenne, facturation conformément à la consommation effective)	ml	7,50
412340	Brumisateur basse pression avec tuyau en PVC, Matière de conduite à partir de l'unité de commande (prix de référence avec consommation de matériaux en moyenne, facturation conformément à la consommation effective)	ml	12,00
412341	Brumisateur basse pression avec tuyau en Inox, Matière de conduite à partir de l'unité de commande (prix de référence avec consommation de matériaux en moyenne, facturation conformément à la consommation effective)	ml	23,50

Ombres

Filet d'ombrage comme protection solaire

Filet d'ombrage confectionné sur mesure y.c. renforcement des bords. En haut et en bas avec tube alu à encoche ou passepoil. Tout le filet est tendu avec des sangles d'arrimage. Construction de soutien à l'extérieur du bâtiment avec tubes Ø 2".



Art. n°	Description de l'article	Unité	Prix
411086	Filet d'ombrage vert y compris sangles de soutien inox, confectionné sur mesure. Bande de renforcement de 4 cm ddc. En haut et en bas avec rail de passepoil ou tube rainuré alu y compris matériel de sangle d'arrimage complet.	pce	*

**Nouveau bâtiment ou transformation –
voici nos références:**
www.krieger-ag.ch/references



Avez-vous des questions?
Appelez-nous **031 740 60 60**





Climat animalier Refroidissement et ombres

Climatiseur et Brumisateur

Climatiseur

Cet appareil tire profit du phénomène physique de l'évaporation de l'eau. Un souffleur puissant fait passer l'air à travers des filtres alvéolés. Quand l'air traverse les panneaux humidifiés, l'eau absorbe une partie de la chaleur et le refroidit. Le taux d'humidité de l'air détermine le niveau de refroidissement de l'air traité. Un réservoir d'eau en polyéthylène d'une capacité de 300 litres alimente l'installation au moyen d'une pompe immergée d'un débit de 30 l/min. Grâce à son faible poids, à la solidité de son boîtier et à son installation facile, le climatiseur DCP30 peut être rapidement et facilement déplacé.



Art. n°	Description de l'article	Unité	Prix
412300	Diffuseur d'eau avec ventilateur 750 m ³ /h, 230 V, 390 W, puissance frigorifique 16 kW par évaporation d'eau, consommation d'eau env. 15-25 l/h	pce	980,00
412293	Refroidisseur d'air DCP30, 400 V /50Hz, 1,5 PS, volume d'air max. 16'000 m ³ /h, ventilateur 1100 W, pome à eau 180 W, sécurité IP55	pce	2 790,00
412294	Refroidisseur d'air DCP30, 400 V /50Hz, 1,5 PS, volume d'air max. 16'000 m ³ /h, ventilateur 1100 W, pome à eau 180 W, sécurité IP55, avec Convertisseur de fréquence à réglage continu 400 V, 1,5 kW, 4.1 A, classe de sécurité IP66S	pce	4 500,00





Climat animalier

Air soufflé, L'air d'échappement et cheminées

AQC vannes

Unités de régulation de l'air AQC

Le système AQC permet une régulation extrêmement fiable et économe de la ventilation grâce à ses clapets hautement aérodynamiques et à son ventilateur de mesure (optionnel). Combinée à un ordinateur climatique de Stienen, l'unité AQC sert d'instrument de mesure et de régulation dans les installations d'aspiration centralisées, ou d'appareil de mesure et déprimogène sous les conduits d'aération. Elle permet de régler la capacité de ventilation à partir de 0,4 m/s. Le ventilateur de mesure est équipé d'un filtre à labyrinthe sophistiqué, qui protège les pales de la poussière et de la saleté et lui garantit une longue durée de vie.



Art. n°	Description de l'article	Unité	Prix
409619	Unité de régulation d'air Linear, sans ventilateur, avec AQC-35-ZM, VAR-35 et fermetures inoxydables	pce	649,00
409635	Unité de régulation d'air Linear, sans ventilateur, avec AQC VAR-35 et bouchons anti-rouilles	pce	779,00

Air soufflé

Tuyau d'arrivée d'air en gaine textile

Avec notre système de dispersion d'air en textile, nous pouvons couvrir toutes les options d'arrivée d'air respectivement nous pouvons répondre aux différentes exigences caractéristiques de l'écoulement d'air. Nous cherchons la meilleure solution pour vous.



Art. n°	Description de l'article	Unité	Prix
411668	Tuyau d'arrivée d'air en gaine textile. Système de dispersion d'air en textile rond avec perforation microscopique en polyester 100 %, (ca. 280g/m ²) difficilement inflammable, indice incendie classe 5.2, avec autorisation VKF N° 23055 Le sol est indéformable, montage sur système de „Easy-Clip“ Couleur: vert (RAL 6024) Logo Krieger ddc y.c. matériel de montage	pce	*



Climat animalier

Air soufflé, L'air d'échappement et cheminées

Air soufflé

Dalle perforée

Le principe de la ventilation par déplacement permet d'assurer un apport d'air adapté. Grâce à l'importante surface perforée, la vitesse de l'air entrant reste relativement faible, garantissant un flux d'air continu. La géométrie particulière des alévoles, de forme conique, réduit la perte de pression, ce qui atténue notablement le risque de courant d'air.



Art. n°	Description de l'article	Unité	Prix
408470	Panneau perforé en PE, avec espace creux perforation \varnothing 10 mm aérodynamique, blanc dimension 125/60/3 cm, 0.75 m ²	pce	32,00
408471	Panneau pour canal, en PE, avec espace creux non-perforé, blanc dimension 125/60/3 cm, 0.75 m ²	pce	32,40
409427	Plafond d'entrée d'air K-PS-K 30 mm, 300 m ³ /m ² avec isolation PS, couverture en PVC blanc, plaque 125/300 cm	m ²	29,30
412143	Plafond d'entrée d'air en PVC, PS-Optair, 1200 x 1500 x 40 mm	pce	60,00
412144	Plafond d'entrée d'air en PVC, PS-Optair, 1200 x 2000 x 40 mm	pce	76,00
412145	Plafond d'entrée d'air en PVC, PS-Optair, 1200 x 2500 x 40 mm	pce	96,00
412146	Plafond d'entrée d'air en PVC, PS-Optair, 1200 x 300 x 40 mm	pce	114,00

Cheminées d'échappement

Conduits d'évacuation avec extérieur en polyester et intérieur en fibre de verre

Ces conduits d'aération légers sont fabriqués en mousse de polyuréthane rigide et sont protégés contre les intempéries grâce à un revêtement en polyester renforcé de fibre de verre. L'intérieur est recouvert de fibre de verre.



Art. n°	Description de l'article	Unité	Prix
411924	Conduit de cheminée, longueur 100 cm type 41 avec gaine en polyester, feuilluré, \varnothing intérieur 41.5 cm, \varnothing extérieur 51.5 cm	pce	114,00
411925	Conduit de cheminée, longueur 100 cm type 53 avec gaine en polyester, feuilluré, \varnothing intérieur 53 cm, \varnothing extérieur 63.0 cm	pce	126,00
411926	Conduit de cheminée, longueur 100 cm type 65 avec gaine en polyester, feuilluré, \varnothing intérieur 65.0 cm, \varnothing extérieur 75.0 cm	pce	161,00
411927	Conduit de cheminée, longueur 100 cm type 80 avec gaine en polyester, feuilluré, \varnothing intérieur 80.0 cm, \varnothing extérieur 90.0 cm	pce	181,00
411928	Conduit de cheminée, longueur 100 cm type 93 avec gaine en polyester, feuilluré, \varnothing intérieur 93.0 cm, \varnothing extérieur 103.0 cm	pce	193,00



Climat animalier

Air soufflé, L'air d'échappement et cheminées

Cheminées d'échappement

Conduits d'évacuation avec intérieur et extérieur en plastique renforcé de fibre de verre (PRV)

Nos conduits d'aération sont fabriqués en mousse de polyuréthane (PUR) avec revêtement intérieur et extérieur. Ils sont faciles à nettoyer et à laver et disposent d'une très longue durée de vie.



Art. n°	Description de l'article	Unité	Prix
412011	Cheminée de ventilation HSI brun, longueur 100 cm, type 37, isolée, revêtement CCA des deux côtés, ø intérieur 37 cm	pce	113,00
412012	Cheminée de ventilation HSI brun, longueur 100 cm, type 42, isolée, revêtement CCA des deux côtés, ø intérieur 42 cm	pce	125,00
412013	Cheminée de ventilation HSI brun, longueur 100 cm, type 47, isolée, revêtement CCA des deux côtés, ø intérieur 47 cm	pce	136,00
412014	Cheminée de ventilation HSI brun, longueur 100 cm, type 52, isolée, revêtement CCA des deux côtés, ø intérieur 52 cm	pce	154,00
412015	Cheminée de ventilation HSI brun, longueur 100 cm, type 58, isolée, revêtement CCA des deux côtés, ø intérieur 58 cm	pce	170,00
412016	Cheminée de ventilation HSI brun, longueur 100 cm, type 65, isolée, revêtement CCA des deux côtés, ø intérieur 65 cm	pce	189,00
412017	Cheminée de ventilation HSI brun, longueur 100 cm, type 73, isolée, revêtement CCA des deux côtés, ø intérieur 73 cm	pce	200,00
412018	Cheminée de ventilation HSI brun, longueur 100 cm, type 82, isolée, revêtement CCA des deux côtés, ø intérieur 82 cm	pce	221,00
412019	Cheminée de ventilation HSI brun, longueur 100 cm, type 92, isolée, revêtement CCA des deux côtés, ø intérieur 92 cm	pce	249,00
412020	Cheminée de ventilation HSI brun, longueur 100 cm, type 100, isolée, revêtement CCA des deux côtés, ø intérieur 100 cm	pce	279,00
412022	Cheminée de ventilation HSI brun, longueur 100 cm, type 125, isolée, revêtement CCA des deux côtés, ø intérieur 125 cm	pce	373,00



Appareils d'éclairage

Articles de commerce

Éclairage du système

Éclairage pour volières

Art. n°	Description de l'article	Unité	Prix
301285	Luminaire AGROLED vert, 1 Watt 12 VDC, avec réglage intégré et bornes à vis	pce	28,00
301287	Luminaire AGROLED, 3 Watt 12 VDC, blanc, avec réglage intégré et bornes à vis	pce	36,00
301293	Gradateur d'éclairage AGROLED LSG-6A, entrée 0 – 10 V, manuel/automatique pour réglage de transformateurs de sécurité LST	pce	627,00
301294	Transformateur de sécurité pour LED, SIM-100 VA 230V, 12Vac, pour 50 LED 1 W	pce	137,00
301295	Transformateur de sécurité pour LED, SIM-200 VA 230V, 12Vac, pour 100 LED 1 W	pce	197,00
301296	Transformateur de sécurité SIM-300 VA, 230 V, 12 Vac pour 150 LED 1 W ou 60 LED 3 W	pce	254,00



Lumières de tube

Art. n°	Description de l'article	Unité	Prix
301849	Tube LED, blanc-chaud, 5.5 W, 24 VDC, longueur 1800 mm, avec câble de raccordement, suspensions et matériel de fixation	pce	65,00
301870	Set de raccordement pour luminaire tube LED avec box de connexion et matériel de base pour la suspension	pce	62,00
301302	Box de raccordement pour tube luminaire LED	pce	32,00
411408	Tube LED Tulex 180 cm, 4 W, couleur 3000 K & rouge	pce	43,00



Régulateur et accessoire pour éclairage

Art. n°	Description de l'article	Unité	Prix
301777	Interrupteur crépusculaire EPU-1500 pour régulation phase descente, entrée 0 – 10 V, 230 V	pce	342,00
301778	Régulateur de lumière manuel TCK-300 AP, 230 V, 300 VA	pce	118,00
411409	Clip de fixation Tube Tulex pour câble	pce	0,80
411410	Prise de termination Tulex	pce	1,80
411411	Ligne de rattachement Tulex 4 m	pce	24,50



Appareils d'éclairage

Articles de commerce



Krieger

Planification & Installation d'étable

www.krieger-ag.ch
ruswil@krieger-ag.ch

Éclairage de plafond

Éclairage au plafond Agrilight

La gamme de produit Agrilight est utilisée pour l'éclairage de surface dans des hautes écuries de bovins. Les lampes puissante, dimmable et économique peuvent être utilisées manuellement ou commandées par l'AGRIBOX pro. Celui-ci possède un capteur crépusculaire pour une compensation optimale de la lumière du jour, 10 programmes de lumière configurables, un programme pour lumière rouge et peut contrôler jusqu'à 5 groupes qui sont configurables.



Art. n°	Description de l'article	Unité	Prix
205284	Lampe AGRILED ® 3 pro red, 240 W, lumière rouge LED incl. 36500 Lumen	pce	940,00
205285	Lampe AGRILED ® 3, 134 W, 19'800 Lumen	pce	690,00
203873	Boîtier de commande agrilight pour AGRIBOX small, jusqu'à 8 garnitures, 1 groupe	pce	1 036,00
203874	Boîtier de commande agrilight pour AGRIBOX medium	pce	1 424,00
203875	Boîtier de commande agrilight pour AGRIBOX extra, > 24 garnitures	pce	1 098,00
205289	Support pour étrier AGRILED ® 3	pce	17,00

Eclairage LED

L'éclairage ILOX LED avec un écran résistant à l'humidité et l'ammoniac et la lumière très efficace, sans scintillement et des lampes très puissantes. La connexion des lampes se fait directement au 230V/AC. Celui-ci n'est pas compatible avec EVG ou d'autres ballasts électroniques.



Art. n°	Description de l'article	Unité	Prix
410638	Appareil d'éclairage ITF-S120, pour 1 tube Neox ou Silox 120 cm (sans tube), IP68, complet avec écran en polycarbonate	pce	28,00
410639	Tube LED Silox 120 cm, blanc chaud 3000 K, 230 Vac, 22 W, réglable, 2400 lumen, 110 lumen/watt	pce	79,00
410640	Tube LED Neox 120cm-4000K, blanc, 230 Vac, 20 W, pas réglable	pce	32,00
410641	Appareil d'éclairage ITF-D150, pour 2 tube NEOX-Led 150 cm (sans tubes), IP68, complet avec écran en polycarbonate	pce	37,00
411413	Tube LED Silox 120 cm, 22 W, couleur 3000K & rouge	pce	89,00
411154	Tube LED Neox 150 cm, 4000K, blanc, 230 Vac, 30 W, pas réglable	pce	36,00

NOUVEAU DANS L'ASSORTIMENT

Galebreaker


Nous proposons de nombreux systèmes simples, flexibles et efficaces pour aménager votre exploitation. Galebreaker offre des solutions optimales pour garantir une protection contre le vent, les intempéries ou les regards. Nous choisissons les matériaux en fonction de votre projet et des propriétés recherchées en termes d'aération ou d'effet coupe-vent. Un bon environnement de travail se caractérise par une grande sécurité, le renouvellement permanent de l'air, l'absence de courants d'air et un éclairage approprié. Combinez tous ces aspects grâce à notre expertise dans le domaine.



Multi-Bay



Agridoor



Agridoor

NOUVEAU DANS L'ASSORTIMENT

Galebreaker



Portes intérieures et extérieures

Chez Krieger, vous trouvez un grand choix des portes en métal ou en aluminium correspondant à tout type d'utilisation agricole. Choisissez la porte qui convient pour votre exploitation parmi un grand nombre de variantes.

Options générales

- Hauteur en deux parties
- Vitrage fixe dans la partie supérieure, avec vitrage isolant 21 mm ou panneau double paroi 16 mm
- Garniture de poignée alu pour portes en aluminium
- Fenêtre guillotine avec panneau double paroi 16 mm ou vitrage isolant 21 mm
- Serrure encastrée galvanisée pour porte alu, dist. au canon 60 mm
- Alucopan, disponible également en gris
- Poignées escamotables
- Caches pour portes
- Serrure de sécurité
- Dimensions spéciales



Portes à cadre alu

Exécutions

- En aluminium solide de 90 mm
- Portes battantes, porte à deux battants, coulissantes et pivotables
- Montage en butée ou cadre équerre

Panneaux

- Alucopan isolé 46 mm, en acier laqué brun
- Panneau en bois isolé, collage des panneaux résistant à l'eau bouillante
- Panneau intérieur en contre-plaqué lavable
- PVC isolé, coloré en gris



Cadre acier

Exécutions

- En acier galvanisé solide de 90 mm
- Portes battantes, portes à deux battants, coulissantes et pivotables
- Pour montages en butée

Panneaux

- Alucopan isolé 46 mm, en acier laqué brun
- Panneau en bois isolé, collage des panneaux résistant à l'eau bouillante
- Intérieur en bois stratifié lavable



Portes de boxes extérieures pour chevaux

Exécutions

- En profilé acier tubulaire
- Serrure avec clé à panneton
- Bande soudée
- Extérieur, panneau multicouche
- Panneau intérieur en contre-plaqué
- Rainure fraisée ou Alucopan
- Acier galvanisé
- Cadre 90 mm

Portes intérieures et extérieures



Portes intérieures

Exécutions

- En panneau contreplaqué collé lavable, épaisseur 27 mm

Porte battante

- Cadre acier inox

Porte coulissante

- Rail de guidage solide avec dispositif de rétraction

Porte pivotable

- Ferrure puissante pour fermeture autonome



Portes de sortie porcherie

Exécutions

- Panneau en argolite
- Bande d'étanchéité collée
- Isolation acoustique
- Système d'ouverture
- Fermeture des deux côtés

Mesures : porcs d'engraissement : 50x80 cm, 50x200 cm; porcs d'élevage : 60x107 cm, 60x200 cm



Portes battantes et coulissantes

Exécutions

- Portes d'étable, portes coulissantes, portes de hangar, portes spéciales
- Lambris en bois massif
- Bois de mélèze naturel
- Bois imprégné en autoclave, vert ou brun
- Incolore avec aquastop
- Différents revêtements en tôle
- Avec plaques à double paroi ou vitrage isolant
- Portes de service
- Commande sur mesure

Mesures : 87,5x200 cm, 100x200 cm, 112,5x200 cm, également disponible avec des dimensions sur mesure



Portes coupe-feu T30-1

Exécutions

- Panneau de porte et huisserie angulaire galvanisés et thermolaqués
- Huisserie profil angulaire
- Huisserie préremplie en usine
- Y compris silicone coupe-feu
- Couleur gris-blanc RAL 9002

Mesures : 87,5x200 cm, 100x200 cm, 112,5x200 cm, également disponible avec des dimensions sur mesure

Fenêtres

Nous vous livrons la fenêtre idéale pour votre poulailler/écurie/porcherie. Qu'il s'agisse de fenêtres normées ou sur mesure, nous vous montrons volontiers notre gamme de produits.

Options générales

- Rebords à fenêtres spéciaux sur demande
- Fenêtres sur demande, mesures spéciales
- Pièces de rechange disponibles venant directement du stock
- Rebords de fenêtre: 13, 15, 18 et 21 cm



Fenêtres basculantes en aluminium, vitrage isolant / simple

Exécutions

- Fenêtre solide en aluminium à 2 vantaux
- Fenêtre basculante en haut, réglage en continu
- En bas avec vitrage fixe
- Verre isolant ou simple
- Chaque pièce complètement en alu
- Rebord de fenêtre 15 ou 18 cm avec nez



Fenêtre en plastique standard

Exécutions

- Fenêtre en plastique solide à un battant
- Cadre en plastique 6,8 cm
- Résistance à l'ammoniac, aux UV et au gel
- Battant de fenêtre en verre isolant à basculer
- Encliquetable en différentes positions
- Combinable avec rebord de fenêtre alu

Mesures standards: 100x60 cm, 100x80 cm, 100x100 cm, 104x70 cm, 104x80 cm, 104x85 cm, 117x80 cm, 120x100 cm, 125x80 cm, 125x100 cm, 130x85 cm



Fenêtre à soufflet avec cadre insérable

Exécutions

- Pour encastrement dans panneaux sandwich
- Cadre plastique
- Résistance à l'ammoniac, aux UV et au gel
- Mesure longueur x largeur 0,5 cm
- Couleur: blanc

Mesures standards: 100x80 cm, 100x100 cm, 120x80 cm



Fenêtre à soufflet IsoPlus

Exécutions

- Avec vitrage isolant 24 mm
- Cadre plastique
- Vitrage isolation thermique Ug 1.1
- Profil de 3 chambres
- Garniture en V2A

Mesures standards: 100x80 cm, 100x100 cm, 130x85 cm

Portes/fenêtres

Portes



Krieger

Planification & Installation d'étable

www.krieger-ag.ch
ruswil@krieger-ag.ch

Portes alu-alucopan

Porte battante alu-alucopan


Portes d'étable en alu avec panneau de porte Alucopan isolé 46 mm brun RAL 8011 laqué cuit au four cadre 90 mm ou 67 mm large ou cadre équerre y c. joint en caoutchouc et matériel de montage valeur U env. 2.5 Watt/m² Kelvin.



Art. n°	Description de l'article	Unité	Prix
410991	Porte battante alu 80 x 200 cm	pce	1 071,00
410992	Porte battante alu 90 x 200 cm	pce	1 103,00
410993	Porte battante alu 100 x 200 cm	pce	1 124,00
407181	Porte battante alu		
	Largeur 200 cm x hauteur 200 cm	pce	2 368,00
	Largeur 240 cm x hauteur 240 cm	pce	3 100,00

Porte coulissante alu-alucopan

Portes coulissantes en alu avec panneau de porte en alucopan isolé 46 mm brun RAL 8011 laqué cuit au four y c. profil brosse et matériel de montage.



Art. n°	Description de l'article	Unité	Prix
401640	Porte coulissante en alu, ouverture gauche/droite		
	Largeur 80 cm x hauteur 200 cm	pce	1 093,00
	Largeur 90 cm x hauteur 200 cm	pce	1 103,00
	Largeur 100 cm x hauteur 200 cm	pce	1 126,00
410734	Aide ouverture pour porte coulissante avec dispositif de retour	pce	295,00

Porte va-et-vient alu-alucopan

Portes va-et-vient en alu avec panneau de porte isolé 46 mm cadre laqué cuit brun y c. profil brosse et matériel de montage.



Art. n°	Description de l'article	Unité	Prix
401681	Porte va-et-vient alu		
	Largeur 80 cm x hauteur 200 cm	pce	1 093,00
	Largeur 90 cm x hauteur 200 cm	pce	1 103,00
	Largeur 100 cm x hauteur 200 cm	pce	1 126,00

**Nouveau bâtiment ou transformation –
voici nos références:**
www.krieger-ag.ch/references



Avez-vous des questions?
Appelez-nous **031 740 60 60**



Portes/fenêtres

Portes

Portes alu-plastiques

Porte battante alu-plastique

Portes d'étables en alu avec cadre de panneau de porte en matière plastique grise, isolée, largeur 90 mm, ou cadre équerre y c. joint en caoutchouc et matériel de montage.

Art. n°	Description de l'article	Unité	Prix
402333	Porte battante en alu synthétique		
	Largeur 80 cm x hauteur 200 cm	pce	996,00
	Largeur 90 cm x hauteur 200 cm	pce	1 006,00
	Largeur 100 cm x hauteur 200 cm	pce	1 029,00



Porte coulissante alu-plastique

Portes coulissantes en alu avec panneau de porte en matière plastique grise, isolée, y c. profil brosse et matériel de montage.

Art. n°	Description de l'article	Unité	Prix
402430	Porte coulissante en alu synthétique		
	Largeur 80 cm x hauteur 200 cm	pce	975,00
	Largeur 100 cm x hauteur 200 cm	pce	1 006,00

Porte va-et-vient alu-plastique

Portes va-et-vient en alu avec panneau de porte en matière plastique grise, isolée, y c. profil brosse et matériel de montage.

Art. n°	Description de l'article	Unité	Prix
407180	Porte pivotante alu/plastique		
	Largeur 80 cm x hauteur 200 cm	pce	975,00
	Largeur 90 cm x hauteur 200 cm	pce	986,00
	Largeur 100 cm x hauteur 200 cm	pce	1 006,00



Supplément / pcs détachées pour portes extérieures

Art. n°	Description de l'article	Unité	Prix
401707	Porte alu, montage vitrage fixe dans partie supérieur avec verre isolant 21 mm ou plaque à double paroi 16 mm	pce	289,00
401709	Porte alu, montage fenêtre guillotine	pce	408,00
401742	Serrure à mortaiser galvanisée pour portes alu, distance de l'axe du carré 60 mm	pce	82,00



Portes/fenêtres

Portes



Krieger

Planification & Installation d'étable

www.krieger-ag.ch
ruswil@krieger-ag.ch

Portes Sperrag

Portes intérieures Sperrag

Porte battante avec cadre en inox, panneau en bois contreplaqué collé, 27 mm, lavable, y.c. matériel de montage

Art. n°	Description de l'article	Unité	Prix
410995	Porte battante 80 x 200 cm, vantail en contreplaqué	pce	894,00
410996	Porte battante 90 x 200 cm, vantail en contreplaqué	pce	927,00
410997	Porte battante 100 x 200 cm, vantail en contreplaqué	pce	941,00
402519	Porte int. avec verre EV 5 mm fixé dans la partie haute 40 x 30 cm	pce	185,00



Porte coulissante Sperrag

Portes d'étables intérieures, panneau de porte en contreplaqué collé de 27 mm lavable y c. matériel de montage.

Art. n°	Description de l'article	Unité	Prix
402475	Porte coulissante Sperrag, ouverture gauche/droite, Largeur 80 cm x hauteur 200 cm, ouverture gche/droite	pce	696,00
	Largeur 90 cm x hauteur 200 cm	pce	707,00
	Largeur 100 cm x hauteur 200 cm	pce	762,00
402519	Porte int. avec verre EV 5 mm fixé dans la partie haute 40 x 30 cm	pce	185,00
410734	Aide ouverture pour porte coulissante avec dispositif de retour	pce	295,00



Portes pivotantes Sperrag

Portes intérieures pour étable, panneau de porte en contreplaqué collé de 27 mm lavable, ferrure de porte va-et-vient en inox y.c. profil en caoutchouc et matériel de montage.

Art. n°	Description de l'article	Unité	Prix
402499	Porte va-et-vient Sperrag		
	Largeur 80 cm x hauteur 200 cm	pce	789,00
	Largeur 90 cm x hauteur 200 cm	pce	806,00
	Largeur 100 cm x hauteur 200 cm	pce	817,00
402519	Porte int. avec verre EV 5 mm fixé dans la partie haute 40 x 30 cm	pce	185,00



Voulez-vous jeter un œil à nos produits?

Vous trouverez des informations détaillées sur plus de 2000 produits ici:

www.krieger-ag.ch/produits



Portes/fenêtres

Portes



Krieger

Planification & Installation d'étable

www.krieger-ag.ch
ruswil@krieger-ag.ch

Portes de sortie

Porte de sortie en Inox-Argolite

Porte de sortie en Argolite avec cadre en Inox. Ferme porte automatique avec serrure à buton, matériel de montage incl.

Art. n°	Description de l'article	Unité	Prix
410998	Porte de sortie cadre inox, vantail en Argolite 50 x 80 cm	pce	647,00
410999	Porte de sortie cadre inox, vantail en Argolite 60 x 107 cm	pce	727,00
402576	Kit de mod. pour ferme-porte GEZE pour porte de sortie, simple à gauche	pce	176,00
406766	Kit de mod. pour ferme-porte GEZE pour porte de sortie, simple à droite	pce	176,00
410125	Ferme-porte GEZE avec bras gauche	pce	104,00
410126	Ferme-porte GEZE avec bras droit	pce	104,00



Porte de sortie double Inox-Argolite

Porte de sortie en Argolite avec cadre en Inox. Ferme porte automatique avec serrure à buton, matériel de montage incl.

Art. n°	Description de l'article	Unité	Prix
411001	Porte de sortie cadre inox, vantail en Argolite 50 x 200 cm, en haut en deux pièces et en bas bouchon à vis	pce	1 133,00
411002	Porte de sortie cadre inox, vantail en Argolite 60 x 200 cm, en haut en deux pièces et en bas bouchon à vis	pce	1 174,00



Portes coupe-feu

Portes coupe-feu

Porte antifeu EI30, panneau de porte et huisserie angulaire galvanisés et thermolaqués au RAL 9002, gris-blanc y compris fixation, poignée, serrure et ferme-porte avec bande à ressort.

Art. n°	Description de l'article	Unité	Prix
408972	Porte pleine antifeu EI30HT, 100 x 212.5 cm, vantail zingué, couche de fond RAL 9002, avec dormant zingué	pce	1 265,00
410967-001	Porte antifeu EI30 HCH30-1 Porte antifeu EI30 HCH30-1 acier 100 x 200 cm à gauche, prêt au montage, n° d'immatriculation 23749	pce	997,00



Portes/fenêtres

Fenêtres



Krieger

Planification & Installation d'étable

www.krieger-ag.ch
ruswil@krieger-ag.ch

Fenêtre en alu

Fenêtre alu à vantail basculant et verre isolé

Vantail inférieur fixe, vantail supérieur basculant réglable en continu (simple vitrage). Exécution standard avec rebord de fenêtre de 10, 13, 15 ou 18 cm y c. matériel de montage.

Art. n°	Description de l'article	Unité	Prix
402614	Fenêtre alu verre isolant double battant avec rebord de fenêtre 15/18 cm		
	Largeur 90 cm x hauteur 100 cm	pce	369,00
	Largeur 90 cm x hauteur 120 cm	pce	390,00
	Largeur 90 cm x hauteur 140 cm	pce	413,00
	Largeur 90 cm x hauteur 180 cm	pce	725,00
	Largeur 90 cm x hauteur 200 cm	pce	737,00



Fenêtres en matière synthétique

Fenêtre à soufflet en plastique brun

Fenêtre à soufflet un plastique, résistant aux intempéries et à l'ammoniac. Verre isolant K/U-Wert Ug 3.0 W/m²K.

Art. n°	Description de l'article	Unité	Prix
402749	Fenêtre basculante en matière plastique et verre isolant 15 mm brun, largeur 100 cm hauteur 80 cm, en une pièce, surface verre 0.56 m²	pce	152,00
402752	Fenêtre basculante en matière plastique et verre isolant 20 mm brun, largeur 104 cm hauteur 80 cm, en une pièce, surface verre 0.58 m²	pce	186,00
402753	Fenêtre basculante en matière plastique et verre isolant 20 mm brun, largeur 104 cm hauteur 85 cm, en une pièce, surface verre 0.63 m²	pce	183,00
402754	Fenêtre basculante en matière plastique et verre isolant 20 mm brun, largeur 117 cm hauteur 80 cm, en une pièce, surface verre 0.67 m²	pce	185,00
402766	Fenêtre à soufflet en matière synthétique vitrage isolant brun, dimensions spéciales	pce	*



Tablette de fenêtre

Art. n°	Description de l'article	Unité	Prix
402783	Rebord de fenêtre 15 cm avec bordure	m/cr	42,00
402784	Rebord de fenêtre 18 cm avec bordure	m/cr	47,00


Portes/fenêtres

Fenêtres

Fenêtres en matière synthétique

Fenêtre spéciale

Art. n°	Description de l'article	Unité	Prix
301657	Fenêtre à encaster largeur 112 cm, hauteur 112 cm, vitrage isolant fixe 24 mm, avec cadre U GFK valeur U verre 1.1 W/m2K	pce	529,00



Fenêtre à soufflet en plastique IsoPlus, blanche

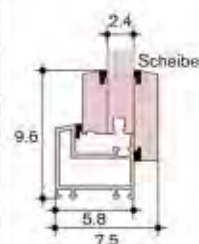
Fenêtre à soufflet en plastique à une aile, résistant aux intempéries et à isolation thermique K/U Uq 1.1 W/n2K.

Art. n°	Description de l'article	Unité	Prix
408979	Fenêtre 100 x 80 cm, 1-vantail pivotant, verres isolante 15 mm, matière synthétique blanc, complet avec cadre de montage	pce	277,00
409942	Fenêtre basculante synthétique IsoPlus, blanche 100 x 100 cm, vitrage isolant WOLFA-Therm 24 mm. Ug=1.1	pce	322,00
409943	Fenêtre basculante synthétique IsoPlus, blanche 130 x 85 cm, vitrage isolant WOLFA-Therm 24 mm. Ug=1.1	pce	373,00
409992	Fenêtre basculante synthétique, type IsoPlus, blanche, à vitrage isolation thermique WOLFA-Therm 24 mm. Ug=1.1, mesure spéciale	pce	*
409989	Profil de raccordement pour rebord de fenêtre hauteur 30 mm x largeur 15 mm	ml	11,60



Jede Größe ab einer Breite und Höhe von 40cm möglich, z. B. 93 x 48cm = nächstgrößeres passendes Fassungsvermögen: Größe 100 x 50cm.

Mengenabstufung	Breite ▶	Höhe ▼									
		40cm	50cm	60cm	70cm	80cm	90cm	100cm	110cm	120cm	130cm
bis 10St	40cm	233.00	241.00	250.00	264.00	272.00	277.00	286.00	297.00	307.00	314.00
ab 11St		216.00	222.00	231.00	244.00	251.00	256.00	267.00	274.00	283.00	290.00
bis 10St	50cm	241.00	250.00	262.00	272.00	277.00	287.00	297.00	307.00	314.00	324.00
ab 11St		222.00	231.00	242.00	251.00	256.00	265.00	274.00	283.00	290.00	299.00
bis 10St	60cm	250.00	262.00	272.00	279.00	281.00	297.00	307.00	314.00	329.00	340.00
ab 11St		231.00	242.00	251.00	258.00	269.00	274.00	283.00	290.00	301.00	313.00
bis 10St	70cm	262.00	272.00	279.00	293.00	301.00	309.00	318.00	326.00	339.00	349.00
ab 11St		242.00	251.00	258.00	270.00	278.00	285.00	294.00	301.00	312.00	322.00
bis 10St	80cm	272.00	277.00	291.00	301.00	309.00	318.00	332.00	340.00	347.00	361.00
ab 11St		251.00	256.00	269.00	278.00	285.00	294.00	306.00	313.00	321.00	333.00
bis 10St	90cm	277.00	287.00	297.00	309.00	318.00	332.00	338.00	349.00	361.00	373.00
ab 11St		258.00	265.00	274.00	285.00	294.00	306.00	312.00	322.00	333.00	344.00
bis 10St	100cm	287.00	297.00	307.00	318.00	332.00	340.00	349.00	357.00	371.00	382.00
ab 11St		265.00	274.00	283.00	294.00	306.00	313.00	322.00	330.00	342.00	353.00
bis 10St	110cm	287.00	307.00	314.00	328.00	340.00	349.00	357.00	371.00	380.00	394.00
ab 11St		274.00	283.00	290.00	301.00	313.00	322.00	330.00	342.00	351.00	364.00
bis 10St	120cm	307.00	314.00	326.00	338.00	347.00	361.00	371.00	380.00	390.00	404.00
ab 11St		283.00	290.00	301.00	312.00	321.00	333.00	342.00	351.00	360.00	373.00



Silos à fourrage

Silos à fourrage / sacs à silo



Krieger

Planification & Installation d'étable

www.krieger-ag.ch
ruswil@krieger-ag.ch

Silos à fourrage

Silos à fourrage LODA

Silo à fourrage polyester renforcé de fibre de verre. Complètement résistant aux UV. Etanchéité garantie grâce au nouveau système de vissage. Face intérieure lisse, cône transparent. Entonnoirs d'écoulement différents selon prospectus.

Art. n°	Description de l'article	Unité	Prix
400981	Silo à fourrage polyester LODA, blanc LEM8.3 m³/5.0 t y.c. échelle, tubulure de remplissage et matériel de fixation	pce	1 986,00
400982	Silo à fourrage polyester LODA, blanc LEM10 m³/6.0 t y. c. échelle, tubulure de remplissage et matériel de fixation	pce	2 149,00
400983	Silo à fourrage polyester LODA, blanc LEM12 m³/7.0 t, y. c. échelle, tubulure de remplissage et matériel de fixation	pce	2 305,00
400985	Silo à fourrage polyester LODA, blanc LEM 15 m³ / 9.0 t, y. c. échelle, tubulure de remplissage et matériel de fixation	pce	2 720,00
400986	Silo à fourrage polyester LODA, blanc LEM 18 m³ / 11.0 t, y. c. échelle, tubulure de remplissage et matériel de fixation	pce	3 230,00
400987	Silo à fourrage polyester LODA, blanc LEM 20 m³ / 12.0 t, y. c. échelle, tubulure de remplissage et matériel de fixation	pce	3 409,00
400990	Silo à fourrage polyester LODA, blanc LEM 31m³ / 18.5 t, y. c. échelle, tubulure de remplissage et matériel de fixation	pce	5 714,00
408003	Silo pour station d'alimentation automatique blanc DUO-LEM 10 10m³/6.0 t à deux chambres, y.c. rallonge pour pieds et couverture pour station d'alimentation automatique. Solution idéale pour construction dans l'aire d'exercice extérieur. Les pièces électroniques sensibles du distributeur sont ainsi protégées.	pce	6 149,00
401026	Côûts de transport Silo LEM 2.3 – LEM 8.3	pce	904,00
401027	Côûts de transport Silo LEM 10 – LEM 23	pce	1 240,00
401028	Côûts de transport Silo LEM 20 – LEM 31	pce	2 123,00
409965	Déchargement par grue pour silo polyester LEM 2.3 jusqu'à LM 18	pce	184,00
409966	Déchargement par grue pour silo polyester LEM 20 jusqu'à LM 31	pce	272,00
401015	Supplément couleur verte ou brune à partir LEM 18	forf	201,00
401025	Supplément couleur verte ou brune jusqu'à LEM 15	forf	125,00
410474	Aération de toit automatique	pce	259,00
401024	Vanne de service pour inspection et nettoyage interne	pce	297,00



Silos à fourrage

Silos à fourrage / sacs à silo



Krieger

Planification & Installation d'étable

www.krieger-ag.ch
ruswil@krieger-ag.ch

Silos à fourrage

Silo d'alimentation Roxell

Silo d'alimentation Roxell de 3.9 – 49.8 m³ en tôle galvanisée, pour le chargement direct, avec cône centrique, inclinaison 67° Silo complet avec tuyau de remplissage ø 100 mm, tuyau, d'aération ø 150 mm, entrée avec couvercle, vitre de contrôle, raccord Storz 4".

Art. n°	Description de l'article	Unité	Prix
408420-001	Silo d'alimentation ROXELL Typ 601B, contenue 3.90 m ³ , Ø 1.80 m	pce	2 858,00
408420-003	Silo d'alimentation ROXELL Typ 603B, contenue 8.10 m ³ , Ø 1.80 m	pce	3 627,00
408420-005	Silo d'alimentation ROXELL Typ 702B, contenue 8.70 m ³ , Ø 2.10 m	pce	3 994,00
408420-007	Silo d'alimentation ROXELL Typ 704B, contenue 14.50 m ³ , Ø 2.10 m	pce	4 817,00
408420-008	Silo d'alimentation ROXELL Typ 705B, contenue 17.40 m ³ , Ø 2.10 m	pce	5 389,00
408420-010	Silo d'alimentation ROXELL Typ 902B, contenue 15.80 m ³ , Ø 2.75 m	pce	5 952,00
408420-012	Silo d'alimentation ROXELL Typ 904B, contenue 25.00 m ³ , Ø 2.75 m	pce	7 034,00
408420-013	Silo d'alimentation ROXELL Typ 905B, contenue 30.20 m ³ , Ø 2.75 m	pce	7 630,00
408420-014	Silo d'alimentation ROXELL Typ 906B, contenue 35.00 m ³ , Ø 2.75 m	pce	8 387,00
408420-016	Silo d'alimentation ROXELL Typ 1052B, contenue 23.40 m ³ , Ø 3.20 m	pce	6 774,00
408420-017	Silo d'alimentation ROXELL Typ 1053B, contenue 30.00 m ³ , Ø 3.20 m	pce	7 261,00
408420-018	Silo d'alimentation ROXELL Typ 1054B, contenue 36.60 m ³ , Ø 3.20 m	pce	7 933,00
408420-020	Silo d'alimentation ROXELL Typ 1056B, contenue 49.80 m ³ , Ø 3.20 m	pce	9 372,00
408421-001	Silo d'alimentation ROXELL avec vanne manuelle Typ 601EL, contenue 3.90 m ³ , diamètre 1.80 m	pce	3 388,00
408421-002	Silo d'alimentation ROXELL avec vanne manuelle Typ 602EL, contenue 6.00 m ³ , diamètre 2.10 m	pce	3 735,00
408421-004	Silo d'alimentation ROXELL avec vanne manuelle Typ 604EL, contenue 10.20 m ³ , diamètre 1.80 m	pce	4 546,00
408421-005	Silo d'alimentation ROXELL avec vanne manuelle Typ 702EL, contenue 8.70 m ³ , diamètre 2.10 m	pce	4 415,00
408421-007	Silo d'alimentation ROXELL avec vanne manuelle Typ 704EL, contenue 14.50 m ³ , diamètre 2.10 m	pce	5 260,00
408421-009	Silo d'alimentation ROXELL avec vanne manuelle Typ 706EL, contenue 20.30 m ³ , diamètre 2.10 m	pce	6 224,00



* Prix sur demande



Silos à fourrage

Silos à fourrage / sacs à silo

Silos à fourrage

Unité de base Roxell Modell FA55

Unité de base FA55 flexible avec Spirale de transport, tube et raccord coudé en Plastic BARKU pour des possibilités d'utilisation illimitée. Performance env. 520 kg nourriture/heure. Longueur max. 90 m, par mise en place d'une station intermédiaire max. 205 m

Art. n°	Description de l'article	Unité	Prix
408626	Cône de réception FA 55-1 pour spiral, avec roulement à bille complet	pce	183,00
410902	Unité de base FA 55-1 avec 1 raccord de silo et 1 moteur 0.37 kW, 230/400 V	pce	1 239,00
408685	Spirale de transport flexible FA 55	m/cr	10,80
408660	Tube PVC droit, 56 x 51 mm	m	5,60
408665	Tube PVC courbé, 45°, 56 x 51 mm, avec manchon	pce	14,70
408792	Boîte de commande pour moteur 0.37 kW, 230/400 V	pce	224,00
410898	Sortie avec Vanne d'arrêt FA 55, nouveau modèle, y.c. matériel de montage	pce	12,70



Unité de base Roxell Modell FA75

Unité de base FA75 flexible avec Spirale de transport, tube et raccord coudé en Plastic BARKU pour des possibilités d'utilisation illimitée. Performance env. 1'300 kg nourriture/heure. Longueur max. 60 m, par mise en place d'une station intermédiaire max. 135 m

Art. n°	Description de l'article	Unité	Prix
408629	Cône de réception FA 75-1 pour 1 spirale, avec roulement à bille complet	pce	216,00
410904	Unité de base FA 75-1K avec 1 raccord de silo et 1 moteur 0.75 kW, 230/400 V	pce	1 332,00
408686	Spirale de transport flexible FA 75	m/cr	22,70
408661	Tube PVC droit 75 x 68.5 mm	m	8,40
408666	Tube PVC courbé, 45°, 75 x 68.5 mm, avec manchon	pce	22,50
408793	Boîte de commande pour moteur 0.75 kW, 230/400 V 3-ph. 1.6 – 2.5 A	pce	247,00
410899	Sortie avec Vanne d'arrêt FA 75, nouveau modèle, y.c. matériel de montage	pce	14,70



**Nouveau bâtiment ou transformation –
voici nos références:**
www.krieger-ag.ch/references



Avez-vous des questions?
Appelez-nous **031 740 60 60**





Silos à fourrage

Silos à fourrage / sacs à silo

Silos à fourrage

Unité de base Roxell Modell FA90

Unité de base FA90 flexible avec Spirale de transport, tube et raccord coudé en Plastic BARKU pour des possibilités d'utilisation illimitée. Performance env. 2'600 kg nourriture/heure. Longueur max. 42 m, par mise en place d'une station intermédiaire max. 96 m



Art. n°	Description de l'article	Unité	Prix
408632	Cône de réception FA 90-1 pour 1 spirale avec roulement à bille complet	pce	245,00
410906	Unité de base FA 90-1 avec 1 raccord de silo et 1 moteur 0.75 kW, 230/400V	pce	1 364,00
408687	Spirale de transport flexible FA 90	m/cr	21,10
408662	Tube PVC droit, 89 x 82 mm	m	10,60
408667	Tube PVC courbé, 45°, 89 x 82 mm, avec manchon	pce	24,50
408793	Boîte de commande pour moteur 0.75 kW, 230/400 V 3-ph. 1.6 – 2.5 A	pce	247,00
410900	Sortie avec vanne d'arrêt FA 90, nouveau modèle, y.c. matériel de montage	pce	24,50

Accessoire pour unité de base Roxell

Art. n°	Description de l'article	Unité	Prix
408707	Tuyau flexible, longueur 30 cm Ø 70 mm, incl. brides	pce	15,50
408708	Tuyau flexible, longueur 30 cm Ø 85 mm, incl. brides	pce	21,80
408713	Tube de descente en PVC, Ø 70 mm, longueur 2.50 m	pce	12,10
408714	Tube de descente en PVC, Ø 85 mm, longueur 2.50 m	pce	16,70
408715	Tube de télescopique en PVC, longueur 1,25 m, Y Ø 70 mm	pce	16,70
408721	Détecteur de capacité VC12 avec retardeur de démarrage	pce	149,00
408722	Fixation de détecteur pour tube et trémie	pce	38,00
408732	Réduction métal pour pour tube de descente unité de contrôle 85/70 mm	pce	9,90
408690	Revêtement de paroi FA 75 en tôle et avec caoutchouc	pce	15,50





Silos à fourrage

Silos à fourrage / sacs à silo

Silos à fourrage

Chariot pour aliments

Art. n°	Description de l'article	Unité	Prix
410502	Chariot de 140 litres, L 77 x l 56 x H 91 cm	pce	419,00
410503	Chariot de 340 litres, L 120 x l 75 x H 91 cm	pce	547,00
410504	Séparation en PEDH pour chariot 140 l, avec équerres de fixation	pce	74,00
410505	Brouette basculante de 330 litres	pce	588,00



Sacs à silo

Sac à silo et big bags

Sacs à silo à fond plat, l'idéal pour contenu légèrement fluide. Utilisation optimale de l'espace en cas de volume maximal. Vidange pratique par vanne de vidange.

Art. n°	Description de l'article	Unité	Prix
401081	Sac à silo 2.0 t grandeur 150 x 150 x 145 cm	pce	320,00
401083	Sac à silo 3.5 t grandeur 180 x 180 x 180 cm	pce	444,00
401085	Sac à silo 5.0 t grandeur 180 x 180 x 220 cm	pce	554,00
401086	Vanne de vidange pour sac à silo Ø 25 cm	pce	95,00



Voulez-vous jeter un œil à nos produits?

Vous trouverez des informations détaillées sur plus de 2000 produits ici:

www.krieger-ag.ch/produits



Silos à fourrage

Silos à fourrage / sacs à silo



Krieger

Planification & Installation d'étable

www.krieger-ag.ch
ruswil@krieger-ag.ch

Silo intérieur

Silos intérieurs avec support simple

Art. n°	Description de l'article	Unité	Prix
409839-001	Silo intérieur ABS avec support simple Type F 10/15, contenu 1.2 m ³ , longueur x largeur x hauteur 110 x 110 x 225 cm, sans tuyau de remplissage et vanne d'arrêt	pce	1 233,00
409839-005	Silo intérieur ABS avec support simple Type F 12/20, contenu 2.2 m ³ , longueur x largeur x hauteur 130 x 130 x 275 cm, sans tuyau de remplissage et vanne d'arrêt	pce	1 266,00
409839-011	Silo intérieur ABS avec support simple Type F 15/22, contenu 3.5 m ³ , longueur x largeur x hauteur 160 x 160 x 295 cm, sans tuyau de remplissage et vanne d'arrêt	pce	1 525,00
409839-017	Silo intérieur ABS avec support simple Type F 18/22, contenu 4.6 m ³ , longueur x largeur x hauteur 190 x 190 x 295 cm, sans tuyau de remplissage et vanne d'arrêt	pce	1 760,00
409839-024	Silo intérieur ABS avec support simple Type F 21/26, contenu 7.2 m ³ , longueur x largeur x hauteur 220 x 220 x 335 cm, sans tuyau de remplissage et vanne d'arrêt	pce	1 995,00
409839-030	Silo intérieur ABS avec support simple Type F 24/30, contenu 10.9m ³ , longueur x largeur x hauteur 250 x 250 x 375 cm, sans tuyau de remplissage et vanne d'arrêt	pce	2 764,00
409839-036	Silo intérieur ABS avec support simple Type F 30/40, contenu 23.2m ³ , longueur x largeur x hauteur 310 x 310 x 475 cm, sans tuyau de remplissage et vanne d'arrêt	pce	5 151,00
409840-001	Silo intérieur ABS avec double support Type F 10/15, contenu 2 x 1.2 m ³ , longueur x largeur x hauteur 110 x 235 x 225 cm, sans tuyau de remplissage et vanne d'arrêt	pce	2 346,00
409840-005	Silo intérieur ABS avec double support Type F 12/20, contenu 2 x 2.2 m ³ , longueur x largeur x hauteur 130 x 275 x 275 cm, sans tuyau de remplissage et vanne d'arrêt	pce	2 440,00
409840-011	Silo intérieur ABS avec double support Type F 15/22, contenu 2 x 3.5 m ³ , longueur x largeur x hauteur 160 x 335 x 295 cm, sans tuyau de remplissage et vanne d'arrêt	pce	2 835,00





Construction modulaire

Halles mobiles

Halles mobiles I à V

Différentes couleurs (nato-olive, vert, bleue, blanc, beige), paroi arrière (en haut filet brise-vent et en bas bâche), sur charpente en acier. Très grande résistance à la déchirure, avec couverture bâche résistante aux UV, y.c. tendeurs à cliquet et tirant d'ancrage possible en diverses exécutions

Art. n°	Description de l'article	Unité	Prix
401301	Abri tunnel 6 m, couleur sur demande, olive, vert, bleu, beige, ou blanc	m2	118,00
401302	Paroi arrière pour abri tunnel 6.0 m, en haut en filet brise-vent, en bas en bâche	pce	1 157,00
409864	Filet brise-vent pignon pour abri tunnel paturage mobil 6.00 m, hauteur d'accès 2.5 m	pce	495,00
401355	Revêtement latéral en bois spécial imprégné, haut. 150 cm		
401357	Barrière pour abri tunnel 6 m, y. c. bois spécial imprégné, hauteur 1.50 m	ml pce	160,00 1 868,00
409869	Structure de base en bois pour abri tunnel 6.00 m, y.c. filet brise-vent pour pignon et pièces de fixation. Revêtement en bois par le maître de l'ouvrage, hauteur d'accès 2.50 m	pce	1 570,00
409874	Porte coulissante bâche pour abri tunnel 6.00 m, finition simple, hauteur d'accès 2.5 m	pce	2 472,00
401286	Abri tunnel 8.00 m couleur: olive, vert, bleu, beige, ou blanc	m2	118,00
401287	Paroi arrière pour abri tunnel 8.00m, en haut avec brise-vent, en bas bâche	pce	1 682,00
401289	Abritunnel 9.40 m, couleur sur demande: olive, vert, bleu, beige, ou blanc	m2	118,00
401291	Paroi arrière pour abri tunnel 9.40 m, le haut en filet brise-vent, en bas en bâche	pce	1 682,00
401292	Abri tunnel 10.50 m couleur sur demande: olive, vert, bleu, beige, ou blanc	m2	118,00
401293	Paroi arrière pour abri tunnel 10.50 m, en haut en filet brise-vent, en bas en bâche	pce	1 964,00
401294	Abri tunnel 12 m, couleur: olive, vert, bleu, beige, ou blanc	m2	118,00
401295	Paroi arrière pour abri tunnel 12.00 m en haut en brise-vent, en bas en bâche	pce	2 165,00



Matériel pour l'étable et les animaux

Vente direct – vos avantages

- Plus de 10 000 articles disponibles en permanence
- Des conseils techniques
- Paiement par carte possible (Maestro ou V Pay)
- On peut monter soi-même tous les produits

Vos rabais:
5% pour retrait au magasin*
3% pour paiement en espèces
(*non valable sur les articles à prix net)



Vos interlocuteurs sur place

Ruswil



Reto Portmann
Responsable entrepôt
et vente directe
041 496 95 13



Bruno Bachmann
Vente directe
041 496 95 29



Armin Jost
Employé logistique
041 496 95 47

Bösingen



Fabian Jungo
Chef d'équipe vente
interne & logistique
031 740 60 62



Margrit Kaufmann
Responsable de
ventes directes
031 740 60 64

Lenggenwil



Marco Isler
Employé logistique
071 948 60 55



Christoph Krüsi
Service interne de vente
071 948 60 56

Voulez-vous jeter un œil à nos produits? Vous trouverez des informations détaillées sur plus de 2000 produits ici:
www.krieger-ag.ch/produits



Nous sommes là pour vous!

Ruswil

V Volaille

B Bovins

P Porcs



Pius Bucher
Responsable bovins /
chef de projet
041 496 95 58



Toni Fleischlin
Responsable volaille /
chef de projet
041 496 95 60



Stefan Achermann
Responsable porcs /
chef de projet
041 496 95 32



Christoph Fuchs
Chef de projet
041 496 95 22



Ramon Häller
Chef de projet
041 496 95 66



Hubert Hartmann
Chef de projet
041 496 95 63



René Hofstetter
Conseiller de vente
041 496 95 59



Stefan Käch
Chef de projet
041 496 95 16



**Christoph
Kalbermatten**
Conseiller de vente
041 496 95 07



Daniel Müller
Chef de projet
041 496 95 02



Marcel Rööfli
Chef de projet
041 496 95 77



Bruno Rüedi
Chef de projet
041 496 95 53



Robin Uhlmann
Conseiller de vente



André von Deschwanden
Chef de projet
041 496 95 08



Reto Wechsler
Conseiller de vente
041 496 95 72

Bösingen



Jann Gujan
Responsable de
succursale
031 740 60 72



André Brügger
Conseiller de vente
031 740 60 69



Adrian Frick
Chef de projet
031 740 60 73



Stefan Moser
Chef de projet
031 740 60 79



Ueli Schütz
Conseiller de venter
031 740 60 77



Michael Siegenthaler
Chef de projet
031 740 60 63

Lenggenwil



Bruno Müller
Responsable de
succursale
071 948 60 50



Pius Fleischlin
Chef de projet
071 948 60 51



Ueli Herrmann
Chef de projet
071 948 60 52



Franco Müller
Chef de projet
071 948 60 53

GROUPE KRIEGER

Autres sociétés du groupe Krieger

Krieger Produktions SA – Votre partenaire pour la technique du métal et du soudage



- Construction en acier et métal
- Génie d'usine et mécanique
- Construction en bois
- Génie agricole
- Produits de construction
- Horticulture

Krieger Produktions SA
6017 Ruswil
Tél. 041 496 98 98



www.kp-ag.ch

 **Krieger**
Metall in Präzision

Agro Räder SA – Technologie de roue précise qui fait avancer!



- Conseil et calcul de prépondérance
- Roues à voie fixe
- Roues jumelées
- Engins forestiers et de chantier
- Véhicules communaux
- Systèmes de télégonflage

Agro-Räder SA
6017 Ruswil
Tél. 041 495 11 58



www.agro-raeder.ch/fr

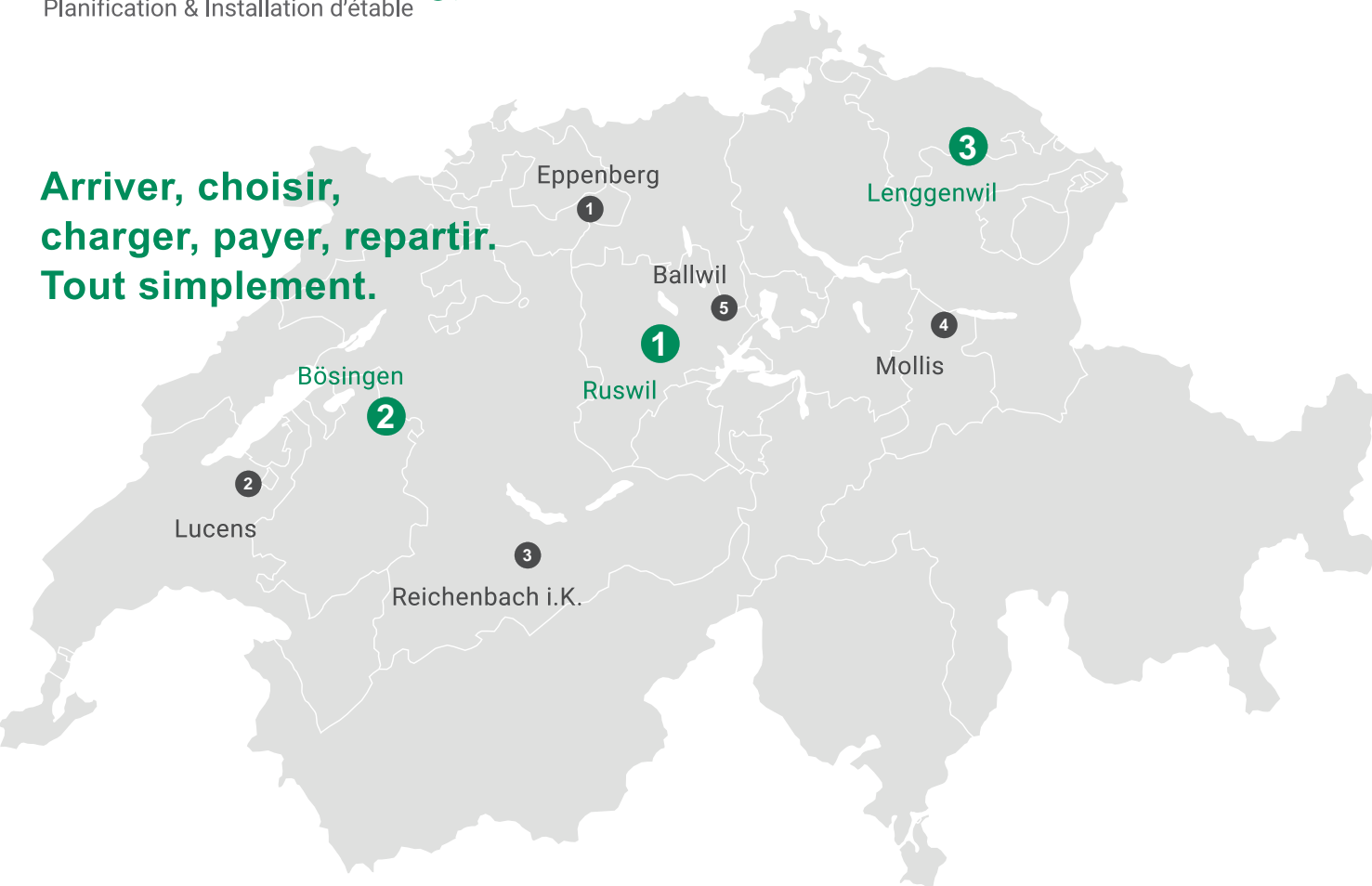
 **agro-räder**



Krieger

Planification & Installation d'étable

**Arriver, choisir,
charger, payer, repartir.
Tout simplement.**



1

**Krieger SA
Siège Suisse centrale**

Rüt mattstrasse 6
6017 Ruswil LU
Téléphone 041 496 95 95
ruswil@krieger-ag.ch

2

Succursale Suisse romande

Industriestrasse 202
3178 Bösinge FR
Téléphone 031 740 60 60
boesingen@krieger-ag.ch

3

Succursale Suisse orientale

Dorfstrasse 15
9525 Lenggenwil SG
Téléphone 071 947 25 46
lenggenwil@krieger-ag.ch

Horaires d'ouverture vente directe

Lu au je 7h30 – 12h00 / 13h15 – 17h00
Ve 7h30 – 12h00 / 13h15 – 16h30



Hotline : 0800 00 95 95

Krieger SA est à votre disposition
365 jours par an.

Revendeurs

1 Matthäus Huber

Installation d'étable
5012 Eppenberg SO
Tél. 079 218 90 91
matthaeus.huber@bluewin.ch

2 Profarm SA

Route de Villeneuve 25
1522 Lucens VD
Tél. 021 906 10 20
info@profarm.ch

3 Schmid+Mägert AG

Installation d'étable
3713 Reichenbach BE
Tél. 033 676 70 70
info@s-m.ch

**4 Schneider Landmaschinen und
Mechanik AG**

8753 Mollis GL
Tél. 055 622 22 88
info@schneider-landtechnik.ch

5 SeeDeval GmbH

Urs Arnold
6275 Ballwil LU
Tél. 041 448 26 62
seedeval@bluewin.ch

Toutes les nouveautés et produits sont à consulter sur www.krieger-ag.ch Tous les prix sont hors TVA